

НАЦИОНАЛЕН ОСИГУРИТЕЛЕН ИНСТИТУТ

СТАТИСТИЧЕСКИ БЮЛЕТИН

**ЗА РЕГИСТРИРАНИТЕ БЕЗРАБОТНИ ЛИЦА
С ПРАВО НА ПАРИЧНО ОБЕЗЩЕТИЕ
ПРЕЗ МЕСЕЦ ОКТОМВРИ 2023 г.**



СОФИЯ - 2023 г.

Съдържание

Таблица № Наименование на таблица

Нормативната уредба относно паричните обезщетения за безработица

- [1](#) Брой и структура на осигурените лица за фонд "Безработица" и регистрираните безработни лица през месец октомври 2023 г.
- [2](#) Регистрирани безработни лица с право на ПОБ, разпределени по пол и области, през месец октомври 2023 г.
- [3](#) Регистрирани безработни лица с право на обезщетение, разпределени по степен на образование и области, през месец октомври 2023 г.
- [4](#) Регистрирани безработни лица с право на обезщетение, разпределени по групи възраст и области, през месец октомври 2023 г.
- [5](#) Регистрирани безработни лица с право на обезщетение, разпределени по групи възраст и средни размери на паричните обезщетения, през месец октомври 2023 г.
- [6](#) Регистрирани безработни лица с право на обезщетение, разпределени по дневен размер на ПОБ и по пол, през месец октомври 2023 г.
- [7](#) Средни размери на паричните обезщетения за безработица, разпределени по области и пол, през месец октомври 2023 г.
- [8](#) Брой безработни лица и средни размери на паричните обезщетения за безработица по европейски регламенти, разпределени по области и пол, през месец октомври 2023 г.
- [9](#) Брой регистрирани безработни лица с право на ПОБ, разпределени по продължителност на осигурителния им стаж и области, през месец октомври 2023 г.
- [10](#) Регистрирани безработни лица с право на обезщетение, разпределени по образователни области, през месец октомври 2023 г.
- [11](#) Новорегистрирани безработни лица с право на обезщетение, разпределени по пол и области, през месец октомври 2023 г.
- [12](#) Брой регистрирани безработни лица с право на ПОБ с край на обезщетението през месец октомври 2023 г., разпределени по пол и области.

към съдържание

Настоящият бюлетин включва статистическа информация за регистрираните безработни лица с право на парично обезщетение за безработица по реда на Раздел III и Раздел IV от глава четвърта „Обезщетения“ на Кодекса за социално осигуряване (КСО) и Наредбата за отпускане и изплащане на паричните обезщетения за безработица (НОИПОБ).

Информацията в бюлетина е месечна и годишна. Месечната информация се отнася за безработните лица, които през съответния месец са имали право на парично обезщетение за безработица, като от съвкупността са изключени тези, чието обезщетение е с изтекъл срок или е било прекратено към момента на подготовка на бюлетина. Годишната информация се отнася за средномесечния брой регистрирани безработни лица с право на обезщетение.

Информацията е представена по различни признаци, сред които област на страната, пол, възраст, степен на образование, размер на паричното обезщетение, продължителност на осигурителния стаж. Представени са данни за новорегистрираните лица с право на обезщетение и лицата, срокът на чиито обезщетения е изтекъл. От обхвата на бюлетина са изключени лицата с право на обезщетения по реда на Закона за отбраната и въоръжените сили на Република България.

Основният източник на данните, използвани при подготовката на бюлетина, е информационната система на Националния осигурителен институт за изплащаните обезщетения, поддържана на основание чл. 33, ал. 5, т. 10 от Кодекса за социално осигуряване. Данните в отделните бюлетини отразяват състоянието на информационната система към момента на подготовката им, като, при настъпване на евентуални промени в информационната система, бюлетините не се актуализират. Източник на информацията за броя на регистрираните безработни лица е Агенцията по заетостта.

В бюлетина е представена информация за лицата с право на парично обезщетение за безработица през съответния месец (респективно – средномесечно за годината), като са изключени лицата, чиито обезщетения са с изтекъл срок или са прекратени. От такава гледна точка, не е задължително да има пълно съответствие между съвкупността на лицата с право на парично обезщетение за безработица през месеца и съвкупността на лицата, на които са изплатени парични обезщетения през същия месец. Възможни са разлики например поради обстоятелството, че паричните обезщетения за безработица се изплащат ежемесечно през месеца, следващ този, за който се дължат (чл. 54в от Кодекса за социално осигуряване).

През 2023 г., право на парично обезщетение за безработица имат лицата, за които са внесени или дължими осигурителни вноски във фонд „Безработица“ най-малко 12 месеца през последните 18 месеца преди прекратяване на осигуряването и които: (1) са регистрирани като безработни в Агенцията по заетостта; (2) не са придобили право на пенсия за осигурителен стаж и възраст в Република България или пенсия за старост в друга държава или не получават пенсия за осигурителен стаж и възраст в намален размер по чл. 68а или професионална пенсия по чл. 168; (3) не упражняват трудова дейност, за която подлежат на задължително осигуряване по КСО или законодателството на друга държава, с изключение на лицата по чл. 114а, ал. 1 от Кодекса на труда.

Дневното парично обезщетение за безработица е в размер 60 на сто от среднодневното възнаграждение или среднодневния осигурителен доход, върху който са внесени или дължими вноски за фонд “Безработица” за последните 24 календарни месеца, предхождащи месеца на прекратяване на осигуряването, и не може да бъде по-малко от минималния и по-голямо от максималния дневен размер на обезщетението за безработица, определен със Закона за бюджета на държавното обществено осигуряване за всяка календарна година. Минималният дневен размер на обезщетението за безработица за 2023 г. е 18,00 лв. Максималният дневен размер на обезщетението за безработица за 2023 г. е 85,71 лв.

Паричните обезщетения се изплащат за период, зависещ от продължителността на осигурителния стаж. За осигурителен стаж на лицата се зачита времето след 31 декември 2001 г., през което те са осигурени за безработица. Сроктът за изплащане се определя както следва:

Осигурителен стаж с осигуряване за безработица за времето след 31.12.2001 г. (години)	Срок на изплащане на обезщетението (месеци)
до 3 години	4
от 3 години и 1 ден до 7 години	6
от 7 години и 1 ден до 11 години	8
от 11 години и 1 ден до 15 години	10
над 15	12

Безработните лица, чиито правоотношения са прекратени по тяхно желание или с тяхно съгласие, или поради виновното им поведение, получават минималния дневен размер на обезщетението за безработица съгласно закона за бюджета на държавното обществено осигуряване за срок 4 месеца (чл. 54б, ал. 3 от КСО). Минималният размер за срок от 4 месеца получават и тези от безработните лица, придобили право на обезщетение преди изтичане на три години от предходно упражняване на правото на обезщетение (чл. 54б, ал. 4 от КСО).

Допълнителна информация относно реда за отпускане, изплащане, спиране, възобновяване и прекратяване изплащането на паричните обезщетения за безработица, за определяне на техния размер и сроковете на изплащането им, е достъпна на интернет страницата на Националния осигурителен институт:

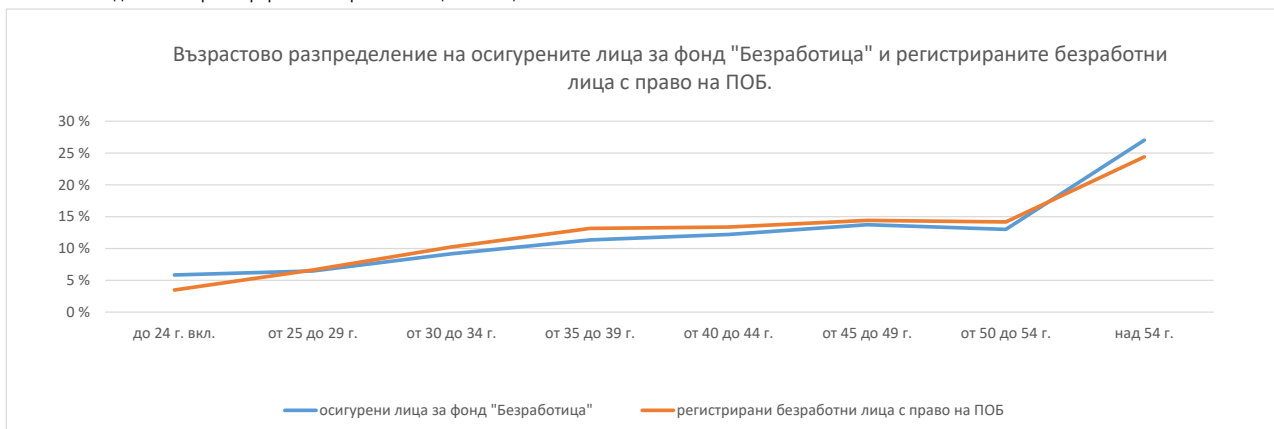
<https://nssi.bg/fizicheski-lica/po-bg-zakonodatelstvo/pri-bezrobotitsa/>

[КЪМ СЪДЪРЖАНИЕ](#)

1. Брой и структура на осигурените лица за фонд "Безработица" и регистрираните безработни лица през месец октомври 2023 г.

Показатели	Осигурени лица за фонд "Безработица"		Регистрирани безработни лица *		Регистрирани безработни лица с право на парично обезщетение за безработица (ПОБ)				
	брой	% от общия брой	брой	% от общия брой	брой	% от общия брой	изменение спрямо X.2022 г.	изменение спрямо IX.2023 г.	% спрямо всички регистрирани лица
Брой лица в т. ч.:	2 592 204	100.0%	155 793	100.0%	58 543	100.0%	-1.0%	5.6%	37.6%
По пол									
Мъже	1 262 335	48.7%	68 469	43.9%	24 671	42.1%	-2.2%	3.9%	36.0%
Жени	1 298 919	50.1%	87 324	56.1%	33 752	57.7%	-0.2%	6.8%	38.7%
Граждани на други държави	30 950	1.2%			120	0.2%	23.7%	8.1%	
По възраст									
до 24 г. вкл.	151 346	5.8%	8 644	5.5%	2 033	3.5%	-29.4%	9.8%	23.5%
от 25 до 29 г.	167 453	6.5%	9 783	6.3%	3 868	6.6%	-14.7%	6.6%	39.5%
от 30 до 34 г.	237 702	9.2%	15 089	9.7%	5 992	10.2%	-13.8%	5.4%	39.7%
от 35 до 39 г.	294 351	11.4%	17 953	11.5%	7 693	13.1%	-1.0%	3.9%	42.9%
от 40 до 44 г.	316 614	12.2%	18 703	12.0%	7 831	13.4%	-5.1%	4.0%	41.9%
от 45 до 49 г.	356 342	13.7%	20 310	13.0%	8 436	14.4%	1.7%	5.6%	41.5%
от 50 до 54 г.	337 048	13.0%	21 377	13.7%	8 287	14.2%	3.7%	7.6%	38.8%
над 54 г.	700 398	27.0%	43 934	28.2%	14 283	24.4%	15.4%	5.3%	32.5%
Граждани на други държави	30 950	1.2%			120	0.2%	23.7%	8.1%	
По образование									
Висше професионално			21 050	13.5%					
Средно общо			14 760	9.5%					
Основно и по-ниско			52 241	33.5%					
			67 742	43.5%					

* Източник на данните за регистрираните безработни лица е Агенцията по заетостта



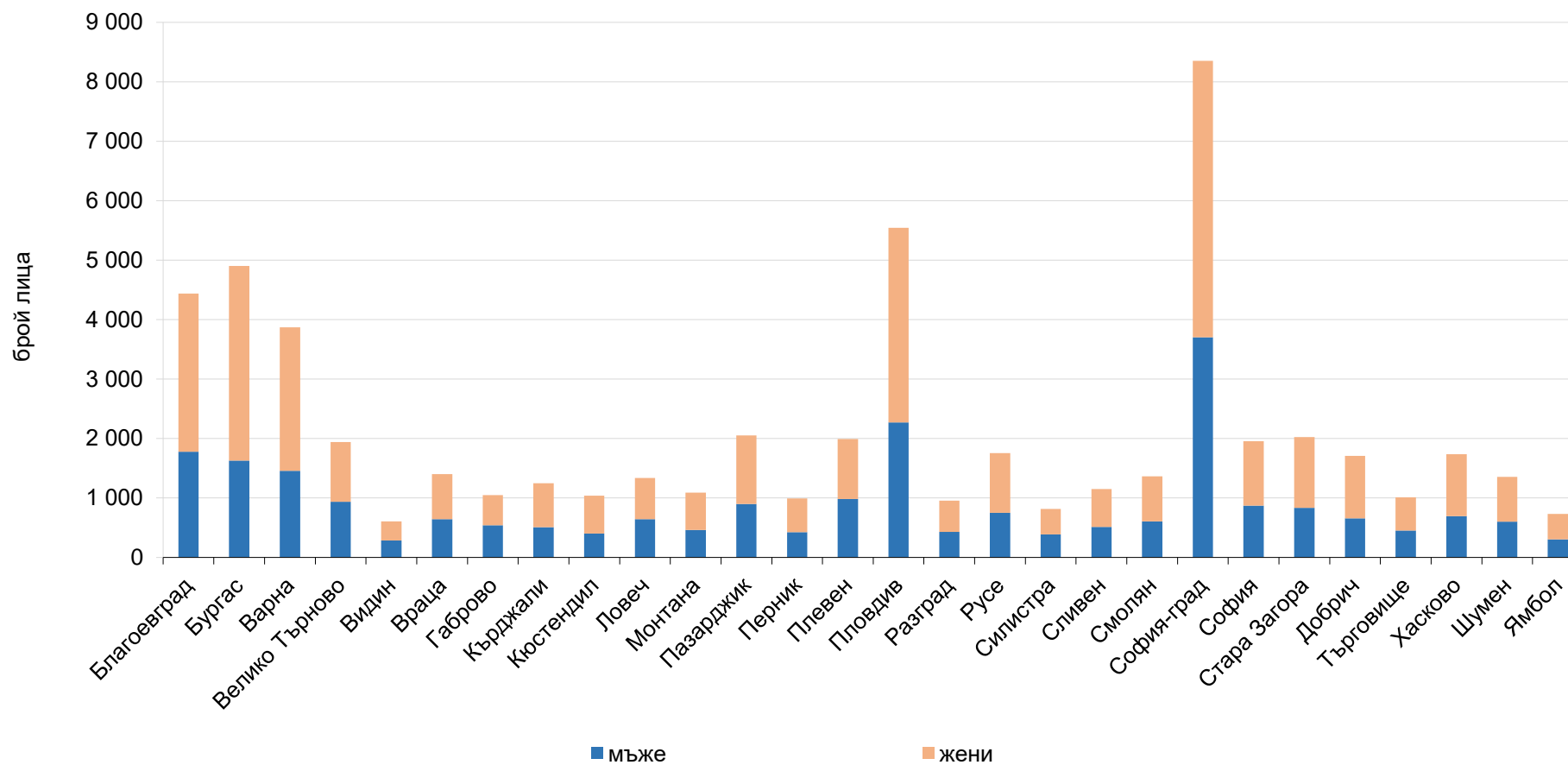
2. Регистрирани безработни лица с право на ПОБ, разпределени по пол и области, през месец октомври 2023 г.

№	ТП на НОИ	Регистрирани безработни лица с право на ПОБ				Регистрирани безработни лица *	Равнище на безработица (%)*	
		Общ брой	в т. ч.		изменение на общия брой спрямо			
			мъже	жени	X.2022 г.			IX.2023 г.
I. Български граждани		58 423	24 671	33 752	-1.1%	5.6%	155 793	5.5
1	Благоевград	4 438	1 779	2 659	-3.2%	-2.9%	12 980	10.5
2	Бургас	4 902	1 631	3 271	6.8%	36.2%	7 460	4.6
3	Варна	3 869	1 456	2 413	-1.4%	10.3%	6 770	3.4
4	Велико Търново	1 942	936	1 006	-6.5%	8.3%	4 596	5.4
5	Видин	605	284	321	-1.5%	9.8%	4 217	15.4
6	Враца	1 400	642	758	-5.9%	2.0%	6 548	10.7
7	Габрово	1 047	540	507	0.0%	-2.9%	1 868	4.4
8	Кърджали	1 246	510	736	1.3%	0.9%	5 069	10.7
9	Кюстендил	1 039	404	635	-5.3%	2.8%	3 415	8.0
10	Ловеч	1 336	644	692	4.3%	-0.4%	4 160	9.7
11	Монтана	1 089	462	627	14.3%	1.2%	6 031	12.7
12	Пазарджик	2 052	901	1 151	-5.1%	0.2%	7 844	8.1
13	Перник	993	425	568	2.5%	0.8%	2 098	4.2
14	Плевен	1 992	984	1 008	-5.9%	8.3%	6 532	7.3
15	Пловдив	5 546	2 271	3 275	2.4%	5.9%	12 247	4.4
16	Разград	956	430	526	-8.8%	8.3%	3 969	9.7
17	Русе	1 755	750	1 005	10.2%	2.3%	4 654	5.6
18	Силистра	817	386	431	-12.6%	11.3%	3 749	10.6
19	Сливен	1 151	513	638	-6.0%	13.7%	4 940	7.9
20	Смолян	1 366	607	759	-8.0%	2.6%	4 265	10.3
21	София-град	8 354	3 703	4 651	2.0%	-0.3%	10 700	1.6
22	София	1 957	870	1 087	-3.8%	-0.8%	4 850	4.8
23	Стара Загора	2 025	836	1 189	-6.5%	0.5%	5 378	4.2
24	Добрич	1 710	657	1 053	6.8%	18.2%	3 003	5.0
25	Търговище	1 010	451	559	-12.3%	8.7%	3 829	10.0
26	Хасково	1 736	695	1 041	-4.7%	2.2%	5 650	6.8
27	Шумен	1 357	600	757	-6.3%	4.1%	6 773	10.7
28	Ямбол	733	304	429	-9.4%	7.3%	2 198	5.1
II. Граждани на други държави		120			23.7%	8.1%		
Общо за страната (I + II)		58 543	24 671	33 752	-1.0%	5.6%	155 793	5.5

* Източник на данните за регистрираните безработни лица и равнището на безработица е Агенцията по заетостта.

[КЪМ СЪДЪРЖАНИЕ](#)

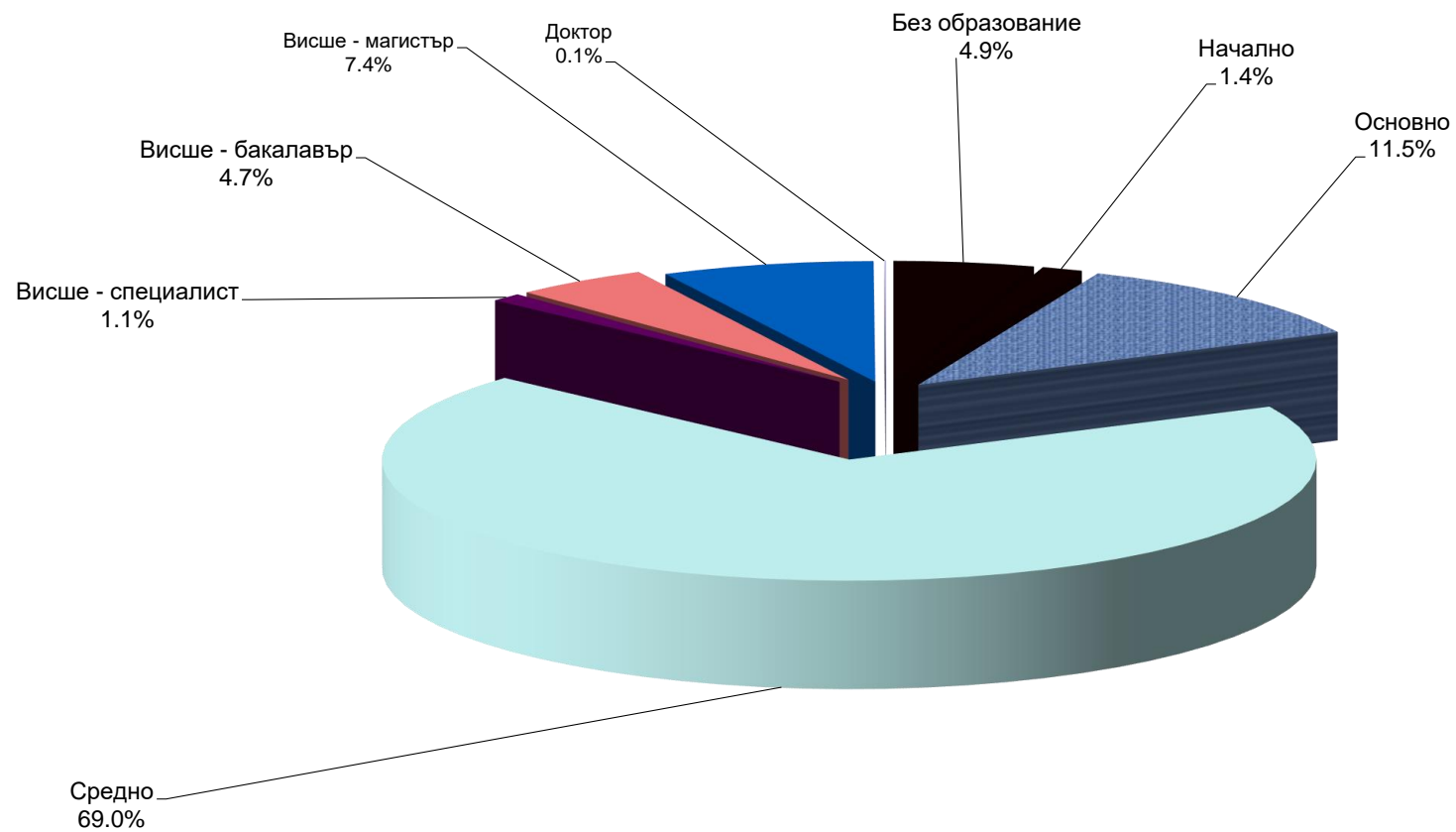
Регистрирани безработни лица с право на обезщетение, разпределени по пол и области, през месец октомври 2023 г.



3. Регистрирани безработни лица с право на обезщетение, разпределени по степен на образование и области, през месец октомври 2023 г.

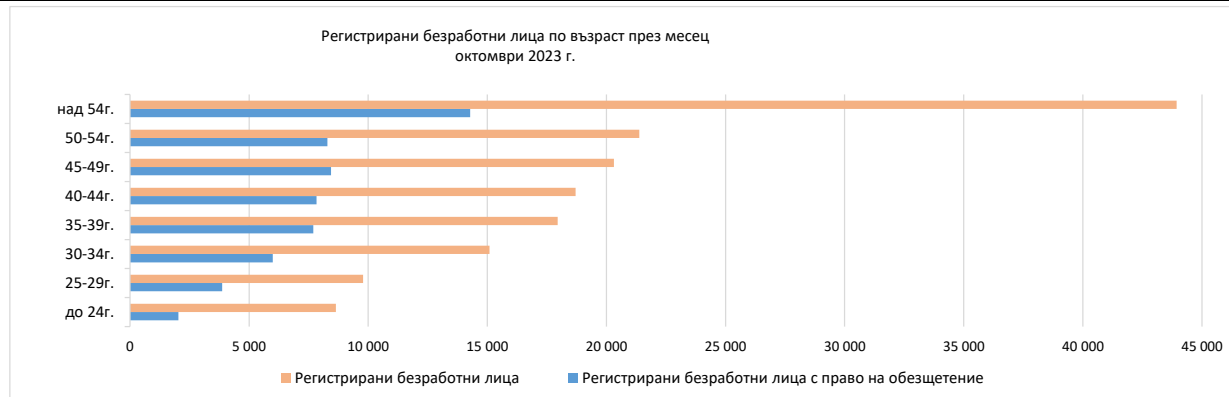
№	ТП на НОИ	Общ брой	ОБРАЗОВАНИЕ							
			Без образование	Начално	Основно	Средно	Висше - специалист	Висше - бакалавър	Висше - магистър	Доктор
1	Благоевград	4 447	17	52	770	3205	34	169	200	
2	Бургас	4 908	30	172	1073	3106	51	183	293	
3	Варна	3 880	23	56	304	2693	61	281	461	1
4	Велико Търново	1 947	2	9	83	1575	18	85	175	
5	Видин	606	0	6	52	487	9	22	30	
6	Враца	1 401	109	14	103	1048	18	29	80	
7	Габрово	1 047	0	3	51	842	17	45	89	
8	Кърджали	1 249	4	16	285	831	17	62	33	1
9	Кюстендил	1 039	1	9	91	845	11	26	55	1
10	Ловеч	1 337	4	5	141	1109	8	18	52	
11	Монтана	1 090	7	20	97	894	9	20	42	1
12	Пазарджик	2 056	18	66	310	1502	16	58	86	
13	Перник	994	1	15	84	781	9	35	69	
14	Плевен	1 992	13	26	194	1578	24	50	107	
15	Пловдив	5 558	1942	82	401	2337	52	315	428	1
16	Разград	958	2	14	238	619	8	31	46	
17	Русе	1 756	5	27	205	1276	18	71	153	1
18	Силистра	817	2	2	135	580	15	44	39	
19	Сливен	1 151	25	45	302	656	21	40	61	1
20	Смолян	1 366	3	17	241	1008	19	36	42	
21	София-град	8 403	91	17	157	6160	103	681	1168	26
22	София	1 957	17	23	155	1587	15	63	97	
23	Стара Загора	2 029	386	19	161	1193	31	95	143	1
24	Добрич	1 713	63	21	340	1075	21	87	106	
25	Търговище	1 010	3	17	250	663	9	44	24	
26	Хасково	1 737	55	26	178	1269	17	77	115	
27	Шумен	1 360	9	17	268	924	5	65	72	
28	Ямбол	735	22	32	68	545	5	14	48	1
Общо за страната		58 543	2 854	828	6 737	40 388	641	2 746	4 314	35

Регистрирани безработни лица с право на ПОБ, разпределени по образование, през месец октомври 2023 г.



4. Регистрирани безработни лица с право на обезщетение, разпределени по групи възраст и области, през месец октомври 2023 г.

№	ТП на НОИ	Общ брой	групи възраст							
			до 24 г. вкл.	от 25 г. до 29 г. вкл.	от 30 г. до 34 г. вкл.	от 35 г. до 39 г. вкл.	от 40 г. до 44 г. вкл.	от 45 г. до 49 г. вкл.	от 50 г. до 54 г. вкл.	над 54 г.
I. Български граждани		58 423	2 033	3 868	5 992	7 693	7 831	8 436	8 287	14 283
1	Благоевград	4 438	107	261	437	664	582	640	621	1126
2	Бургас	4 902	183	291	495	630	689	756	735	1123
3	Варна	3 869	144	274	449	554	540	553	514	841
4	Велико Търново	1 942	84	138	172	239	237	289	283	500
5	Видин	605	27	45	65	65	71	75	99	158
6	Враца	1 400	75	110	148	156	177	192	200	342
7	Габрово	1 047	34	54	99	104	119	180	166	291
8	Кърджали	1 246	26	64	110	144	171	200	174	357
9	Кюстендил	1 039	28	77	121	136	150	127	150	250
10	Ловеч	1 336	44	80	118	154	132	166	212	430
11	Монтана	1 089	36	63	111	118	134	145	178	304
12	Пазарджик	2 052	48	127	206	228	243	239	327	634
13	Перник	993	49	70	81	147	138	137	122	249
14	Плевен	1 992	79	138	189	235	226	254	293	578
15	Пловдив	5 546	218	410	605	796	733	776	699	1309
16	Разград	956	44	61	85	108	109	124	152	273
17	Русе	1 755	48	94	159	216	218	265	271	484
18	Силистра	817	16	44	82	83	95	110	148	239
19	Сливен	1 151	44	84	120	137	132	160	162	312
20	Смолян	1 366	34	56	98	176	193	191	187	431
21	София-град	8 354	270	590	979	1361	1401	1375	1026	1352
22	София	1 957	97	154	201	258	263	236	271	477
23	Стара Загора	2 025	74	164	218	264	267	320	272	446
24	Добрич	1 710	47	89	163	169	217	255	291	479
25	Търговище	1 010	26	64	95	105	116	127	163	314
26	Хасково	1 736	67	123	173	232	221	246	241	433
27	Шумен	1 357	53	98	135	132	163	194	228	354
28	Ямбол	733	31	45	78	82	94	104	102	197
II. Граждани на други държави		120								
Общо за страната (I + II)		58 543	2 033	3 868	5 992	7 693	7 831	8 436	8 287	14 283

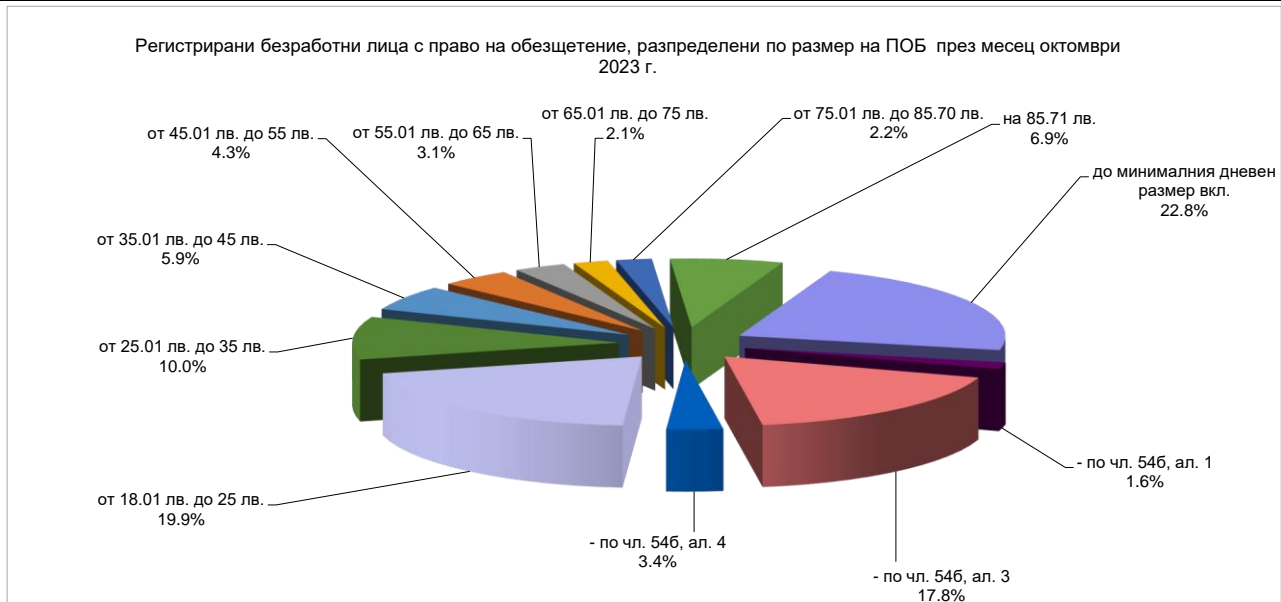


5. Регистрирани безработни лица с право на обезщетение, разпределени по групи възраст и средни размери на паричните обезщетения, през месец октомври 2023 г.

Възраст	Общо		в т. ч.			
	Брой	Средно парично обезщетение	мъже		жени	
			Брой	Средно парично обезщетение	Брой	Средно парично обезщетение
I. Български граждани	58 423	761.86 лв.	24 671	852.92 лв.	33 752	695.30 лв.
до 24 г. вкл.	2 033	606.32 лв.	956	670.73 лв.	1 077	549.15 лв.
от 25 г. до 29 г. вкл.	3 868	715.18 лв.	1 575	881.91 лв.	2 293	600.66 лв.
от 30 г. до 34 г. вкл.	5 992	773.84 лв.	2 462	949.36 лв.	3 530	651.43 лв.
от 35 г. до 39 г. вкл.	7 693	819.71 лв.	3 150	967.05 лв.	4 543	717.55 лв.
от 40 г. до 44 г. вкл.	7 831	831.72 лв.	3 289	922.34 лв.	4 542	766.10 лв.
от 45 г. до 49 г. вкл.	8 436	819.26 лв.	3 466	890.95 лв.	4 970	769.27 лв.
от 50 г. до 54 г. вкл.	8 287	771.08 лв.	3 410	845.03 лв.	4 877	719.38 лв.
над 54 г.	14 283	682.88 лв.	6 363	726.92 лв.	7 920	647.50 лв.
II. Граждани на други държави	120	983.41 лв.				
Общо (I + II)	58 543	762.31 лв.	24 671	852.92 лв.	33 752	695.30 лв.

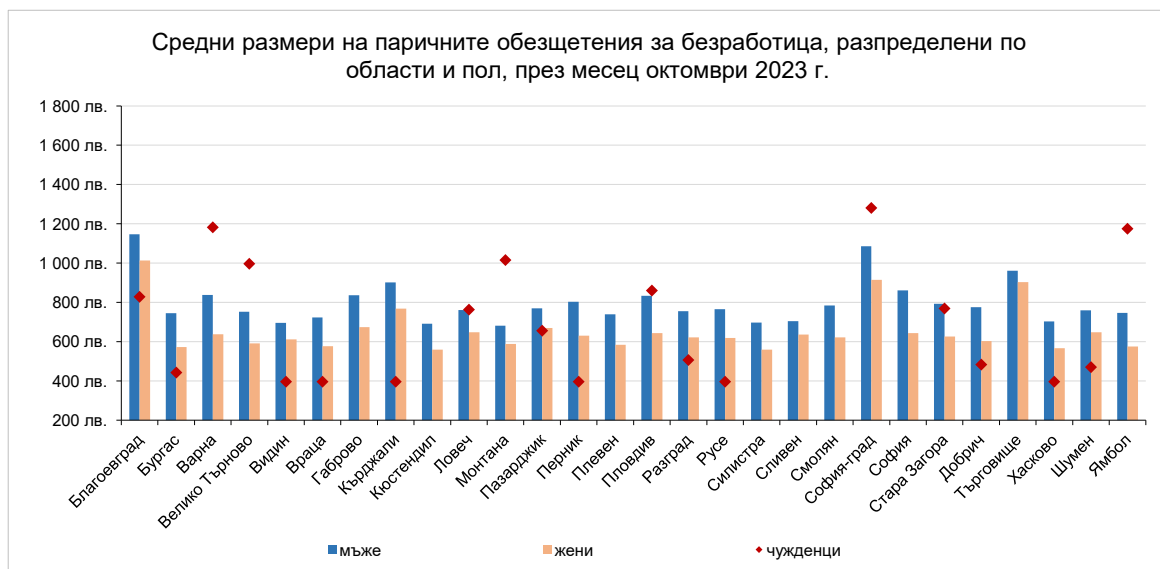
6. Регистрирани безработни лица с право на обезщетение, разпределени по дневен размер на ПОБ и по пол, през месец октомври 2023 г.

дневен размер на ПОБ	общо	% от общия брой	Български граждани	в т.ч.				Граждани на други държави	% от общия брой
				мъже	% от общия брой	жени	% от общия брой		
до минималния дневен размер вкл.	17 286	29.5%	17 244	6 604	26.8%	10 640	31.5%	42	35.0%
- по чл. 54б, ал. 1	1 210	2.1%	1 208	399	1.6%	809	2.4%	2	1.7%
- по чл. 54б, ал. 3	13 483	23.0%	13 447	5 382	21.8%	8 065	23.9%	36	30.0%
- по чл. 54б, ал. 4	2 593	4.4%	2 589	823	3.3%	1 766	5.2%	4	3.3%
от 18.01 лв. до 25 лв.	15 103	25.8%	15 091	5 300	21.5%	9 791	29.0%	12	10.0%
от 25.01 лв. до 35 лв.	7 606	13.0%	7 597	2 729	11.1%	4 868	14.4%	9	7.5%
от 35.01 лв. до 45 лв.	4 463	7.6%	4 458	2 060	8.3%	2 398	7.1%	5	4.2%
от 45.01 лв. до 55 лв.	3 264	5.6%	3 255	1 758	7.1%	1 497	4.4%	9	7.5%
от 55.01 лв. до 65 лв.	2 383	4.1%	2 380	1 455	5.9%	925	2.7%	3	2.5%
от 65.01 лв. до 75 лв.	1 602	2.7%	1 596	1 032	4.2%	564	1.7%	6	5.0%
от 75.01 лв. до 85.70 лв.	1 639	2.8%	1 626	989	4.0%	637	1.9%	13	10.8%
на 85.71 лв.	5 197	8.9%	5 176	2 744	11.1%	2 432	7.2%	21	17.5%
общо	58 543	100.0%	58 423	24 671	100%	33 752	100%	120	100%



7. Средни размери на паричните обезщетения за безработица, разпределени по области и пол, през месец октомври 2023 г.

№	ТП на НОИ	Средно парично обезщетение за безработица-общо	Български граждани в т.ч.		Граждани на други Държави
			мъже	жени	
1	Благоевград	1 065.74 лв.	1 146.16 лв.	1 012.73 лв.	827.74 лв.
2	Бургас	629.92 лв.	744.71 лв.	573.03 лв.	442.27 лв.
3	Варна	714.18 лв.	838.02 лв.	637.32 лв.	1 181.62 лв.
4	Велико Търново	670.07 лв.	752.57 лв.	591.68 лв.	996.20 лв.
5	Видин	650.54 лв.	695.24 лв.	611.79 лв.	396.00 лв.
6	Враца	643.70 лв.	723.26 лв.	576.64 лв.	396.00 лв.
7	Габрово	757.57 лв.	836.79 лв.	673.19 лв.	
8	Кърджали	821.24 лв.	901.15 лв.	767.59 лв.	396.00 лв.
9	Кюстендил	611.10 лв.	691.96 лв.	559.65 лв.	
10	Ловеч	702.20 лв.	760.56 лв.	647.80 лв.	762.52 лв.
11	Монтана	627.79 лв.	681.53 лв.	587.58 лв.	1 014.20 лв.
12	Пазарджик	713.77 лв.	769.80 лв.	670.10 лв.	654.39 лв.
13	Перник	704.08 лв.	803.03 лв.	630.57 лв.	396.00 лв.
14	Плевен	660.69 лв.	739.25 лв.	583.99 лв.	
15	Пловдив	721.21 лв.	832.76 лв.	643.36 лв.	860.18 лв.
16	Разград	681.55 лв.	755.74 лв.	621.57 лв.	505.78 лв.
17	Русе	681.23 лв.	765.03 лв.	618.98 лв.	396.00 лв.
18	Силистра	624.47 лв.	697.56 лв.	559.01 лв.	
19	Сливен	666.45 лв.	704.21 лв.	636.08 лв.	
20	Смолян	693.93 лв.	784.71 лв.	621.33 лв.	
21	София-град	992.27 лв.	1 085.78 лв.	914.78 лв.	1 280.64 лв.
22	София	740.22 лв.	860.98 лв.	643.57 лв.	
23	Стара Загора	694.94 лв.	793.22 лв.	625.59 лв.	768.41 лв.
24	Добрич	668.67 лв.	775.85 лв.	602.33 лв.	482.53 лв.
25	Търговище	929.02 лв.	961.68 лв.	902.67 лв.	
26	Хасково	620.98 лв.	703.17 лв.	566.33 лв.	396.00 лв.
27	Шумен	696.37 лв.	759.63 лв.	647.13 лв.	469.85 лв.
28	Ямбол	647.57 лв.	746.19 лв.	575.23 лв.	1 174.47 лв.
	Общо за страната	762.31 лв.	852.92 лв.	695.30 лв.	983.41 лв.



8. Брой безработни лица и средни размери на паричните обезщетения за безработица по европейски регламенти, разпределени по области и пол, през месец октомври 2023 г.

№	ТП на НОИ	ОБЩО		в т. ч.			
		Брой	Средно парично обезщетение	мъже		жени	
				Брой	Средно парично обезщетение	Брой	Средно парично обезщетение
I. Български граждани		4 000	1 753.89 лв.	1 906	1 734.37 лв.	2 094	1 771.67 лв.
1	Благоевград	1 658	1 845.49 лв.	690	1 852.01 лв.	968	1 840.84 лв.
2	Бургас	196	1 679.24 лв.	102	1 660.50 лв.	94	1 699.57 лв.
3	Варна	116	1 652.74 лв.	69	1 671.90 лв.	47	1 624.62 лв.
4	Велико Търново	84	1 643.04 лв.	54	1 635.78 лв.	30	1 656.12 лв.
5	Видин	10	1 248.10 лв.	5	1 312.21 лв.	5	1 184.00 лв.
6	Враца	27	1 495.71 лв.	17	1 582.50 лв.	10	1 348.16 лв.
7	Габрово	38	1 556.56 лв.	30	1 516.91 лв.	8	1 705.25 лв.
8	Кърджали	246	1 790.55 лв.	108	1 777.05 лв.	138	1 801.12 лв.
9	Кюстендил	30	1 549.67 лв.	17	1 492.16 лв.	13	1 624.87 лв.
10	Ловеч	69	1 677.50 лв.	29	1 632.14 лв.	40	1 710.39 лв.
11	Монтана	21	1 535.73 лв.	12	1 606.09 лв.	9	1 441.90 лв.
12	Пазарджик	158	1 782.28 лв.	68	1 785.27 лв.	90	1 780.02 лв.
13	Перник	17	1 342.23 лв.	12	1 230.42 лв.	5	1 610.58 лв.
14	Плевен	71	1 535.02 лв.	44	1 565.91 лв.	27	1 484.70 лв.
15	Пловдив	132	1 676.60 лв.	76	1 696.41 лв.	56	1 649.72 лв.
16	Разград	80	1 748.26 лв.	39	1 661.11 лв.	41	1 831.17 лв.
17	Русе	37	1 512.88 лв.	22	1 546.65 лв.	15	1 463.35 лв.
18	Силистра	27	1 662.04 лв.	16	1 741.40 лв.	11	1 546.62 лв.
19	Сливен	86	1 815.93 лв.	37	1 766.35 лв.	49	1 853.37 лв.
20	Смолян	125	1 671.88 лв.	68	1 653.12 лв.	57	1 694.27 лв.
21	София-град	96	1 602.12 лв.	56	1 648.42 лв.	40	1 537.30 лв.
22	София	41	1 523.34 лв.	23	1 630.59 лв.	18	1 386.31 лв.
23	Стара Загора	83	1 632.29 лв.	51	1 558.90 лв.	32	1 749.25 лв.
24	Добрич	99	1 518.84 лв.	60	1 550.23 лв.	39	1 470.53 лв.
25	Търговище	253	1 833.40 лв.	101	1 814.60 лв.	152	1 845.89 лв.
26	Хасково	68	1 666.33 лв.	34	1 628.46 лв.	34	1 704.19 лв.
27	Шумен	113	1 775.86 лв.	55	1 734.79 лв.	58	1 814.81 лв.
28	Ямбол	19	1 546.75 лв.	11	1 551.68 лв.	8	1 539.97 лв.
II. Граждани на други държави		1	1 885.62 лв.				
Общо за страната (I + II)		4 001	1 753.93 лв.	1 906	1 734.37 лв.	2 094	1 771.67 лв.

9. Брой регистрирани безработни лица с право на ПОБ, разпределени по продължителност на осигурителния им стаж и области, през месец октомври 2023 г.

№	ТП на НОИ	Общ брой	Осигурителен стаж				
			до 3 години	от 3 до 7 години	от 7 до 11 години	от 11 до 15 години	над 15 години
1	Благоевград	4 447	209	694	891	910	1 743
2	Бургас	4 908	345	1 041	1 237	1 064	1 221
3	Варна	3 880	339	741	751	832	1 217
4	Велико Търново	1 947	140	342	344	343	778
5	Видин	606	66	149	119	101	171
6	Враца	1 401	156	321	260	229	435
7	Габрово	1 047	50	129	158	204	506
8	Кърджали	1 249	114	236	246	253	400
9	Кюстендил	1 039	81	189	196	188	385
10	Ловеч	1 337	85	220	207	260	565
11	Монтана	1 090	108	210	204	215	353
12	Пазарджик	2 056	135	355	391	425	750
13	Перник	994	66	159	170	201	398
14	Плевен	1 992	195	398	362	374	663
15	Пловдив	5 558	363	884	1 043	1 105	2 163
16	Разград	958	121	157	183	175	322
17	Русе	1 756	77	252	294	348	785
18	Силистра	817	67	148	181	166	255
19	Сливен	1 151	117	261	237	192	344
20	Смолян	1 366	54	180	303	360	469
21	София-град	8 403	454	1 154	1 386	1 709	3 700
22	София	1 957	148	296	361	379	773
23	Стара Загора	2 029	144	368	375	406	736
24	Добрич	1 713	92	306	357	410	548
25	Търговище	1 010	77	145	204	188	396
26	Хасково	1 737	137	345	342	344	569
27	Шумен	1 360	149	308	241	233	429
28	Ямбол	735	47	141	155	160	232
Общо за страната		58 543	4 136	10 129	11 198	11 774	21 306

Забележка: От 1 януари 2018 г. се променят изискванията за продължителност на осигурителния стаж с осигуряване за безработица за времето след 31 декември 2001 г. (чл. 54в, ал. 1).

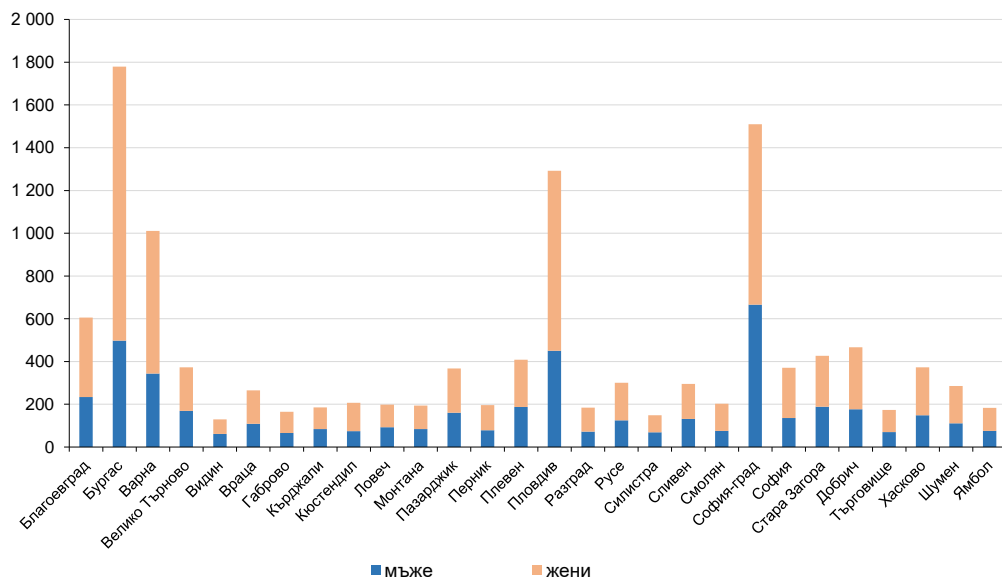
10. Регистрирани безработни лица с право на обезщетение, разпределени по образователни области, през месец октомври 2023 г.

Образователна област	Състояние	Новоотпуснати	Новоотпуснати спрямо състоянието
Педагогически науки	568	89	15.7%
Хуманитарни науки	1005	201	20.0%
Социални, стопански и правни науки	3295	626	19.0%
Природни науки, математика и информатика	383	66	17.2%
Технически науки	1333	267	20.0%
Аграрни науки и ветеринарна медицина	173	32	18.5%
Здравеопазване и спорт	231	50	21.6%
Изкуства	147	32	21.8%
Сигурност и отбрана	45	12	26.7%
Изкуства	153	20	13.1%
Стопанско управление и администрация	966	168	17.4%
Физически науки	59	16	27.1%
Информатика	130	40	30.8%
Техника	2992	514	17.2%
Производство и преработка	4069	767	18.8%
Архитектура и строителство	478	85	17.8%
Селско, горско и рибно стопанство	703	121	17.2%
Ветеринарна медицина	46	7	15.2%
Здравеопазване	115	17	14.8%
Социални науки	92	21	22.8%
Услуги за личността	1185	297	25.1%
Транспорт	191	34	17.8%
Опазване на околната среда	17	4	23.5%
Обществена сигурност и безопасност	25	5	20.0%
Без професионално образование	40142	8 844	22.0%
Общо за страната	58 543	12 335	21.1%

11. Новорегистрирани безработни лица с право на обезщетение, разпределени по пол и области, през месец октомври 2023 г.

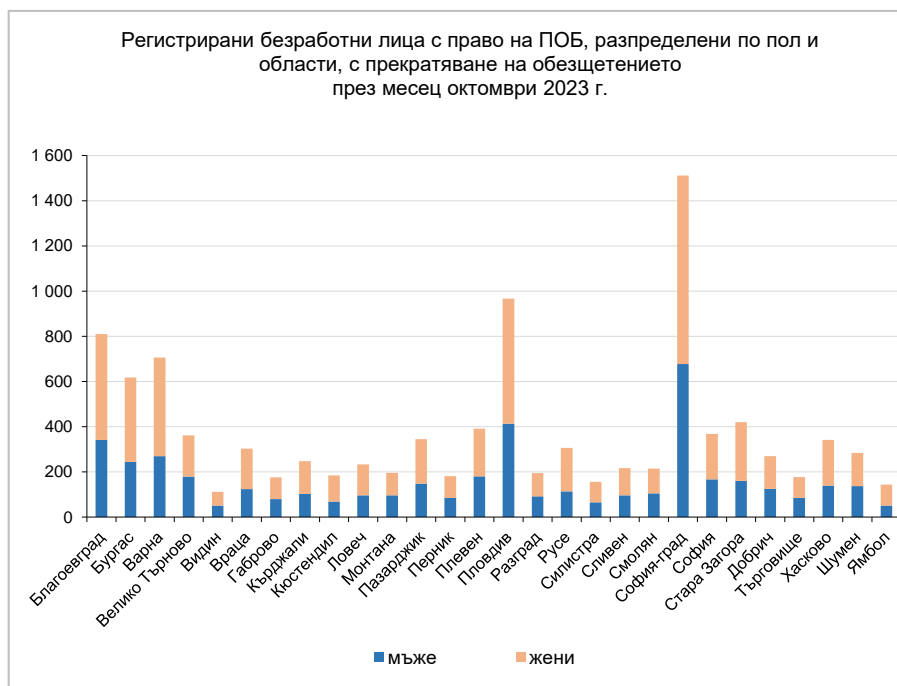
№	ТП на НОИ	Новорегистрирани безработни лица с право на ПОБ					
		Общ брой	спрямо състоянието	в това число			
				мъже	спрямо състоянието	жени	спрямо състоянието
I. Български граждани		12 298	21.0%	4 739	19.2%	7 559	22.4%
1	Благоевград	606	13.7%	234	13.2%	372	14.0%
2	Бургас	1 779	36.3%	498	30.5%	1 281	39.2%
3	Варна	1 011	26.1%	344	23.6%	667	27.6%
4	Велико Търново	373	19.2%	169	18.1%	204	20.3%
5	Видин	129	21.3%	61	21.5%	68	21.2%
6	Враца	265	18.9%	109	17.0%	156	20.6%
7	Габрово	165	15.8%	66	12.2%	99	19.5%
8	Кърджали	185	14.8%	84	16.5%	101	13.7%
9	Кюстендил	207	19.9%	74	18.3%	133	20.9%
10	Ловеч	198	14.8%	93	14.4%	105	15.2%
11	Монтана	194	17.8%	84	18.2%	110	17.5%
12	Пазарджик	368	17.9%	161	17.9%	207	18.0%
13	Перник	196	19.7%	79	18.6%	117	20.6%
14	Плевен	408	20.5%	188	19.1%	220	21.8%
15	Пловдив	1 292	23.3%	450	19.8%	842	25.7%
16	Разград	184	19.2%	72	16.7%	112	21.3%
17	Русе	301	17.2%	125	16.7%	176	17.5%
18	Силистра	149	18.2%	69	17.9%	80	18.6%
19	Сливен	295	25.6%	131	25.5%	164	25.7%
20	Смолян	203	14.9%	75	12.4%	128	16.9%
21	София-град	1 510	18.1%	666	18.0%	844	18.1%
22	София	371	19.0%	136	15.6%	235	21.6%
23	Стара Загора	427	21.1%	189	22.6%	238	20.0%
24	Добрич	467	27.3%	177	26.9%	290	27.5%
25	Търговище	173	17.1%	70	15.5%	103	18.4%
26	Хасково	373	21.5%	149	21.4%	224	21.5%
27	Шумен	286	21.1%	111	18.5%	175	23.1%
28	Ямбол	183	25.0%	75	24.7%	108	25.2%
II. Граждани на други държави		37	30.8%				
Общо за страната (I + II)		12 335	21.1%	4 739	19.2%	7 559	22.4%

Новорегистрирани безработни лица с право на обезщетение, разпределени по пол и области, през месец октомври 2023 г.



12. Брой регистрирани безработни лица с право на ПОБ с край на обезщетението през месец октомври 2023 г., разпределени по пол и области.

№	ТП на НОИ	Общ брой	в това число	
			мъже	жени
I. Български граждани		10 428	4 491	5 937
1	Благоевград	810	341	469
2	Бургас	617	244	373
3	Варна	706	270	436
4	Велико Търново	361	179	182
5	Видин	112	51	61
6	Враца	303	124	179
7	Габрово	176	79	97
8	Кърджали	247	103	144
9	Кюстендил	184	69	115
10	Ловеч	233	96	137
11	Монтана	196	96	100
12	Пазарджик	345	148	197
13	Перник	181	85	96
14	Плевен	391	180	211
15	Пловдив	966	413	553
16	Разград	194	92	102
17	Русе	306	114	192
18	Силистра	156	65	91
19	Сливен	216	96	120
20	Смолян	214	105	109
21	София-град	1 511	677	834
22	София	368	167	201
23	Стара Загора	420	160	260
24	Добрич	269	125	144
25	Търговище	177	85	92
26	Хасково	341	139	202
27	Шумен	284	137	147
28	Ямбол	144	51	93
II. Граждани на други държави		28		
Общо за страната (I + II)		10 456	4 491	5 937



Динамика на регистрираните безработни лица с право на ПОБ
през месец октомври 2023 г.

