

НАЦИОНАЛЕН ОСИГУРИТЕЛЕН ИНСТИТУТ

СТАТИСТИЧЕСКИ БЮЛЕТИН

ЗА РЕГИСТРИРАНИТЕ БЕЗРАБОТНИ ЛИЦА
С ПРАВО НА ПАРИЧНО ОБЕЗЩЕТЕНИЕ
ПРЕЗ МЕСЕЦ СЕПТЕМВРИ 2023 г.



СОФИЯ - 2023 г.

Съдържание

Таблица №	Наименование на таблица
	Нормативната уредба относно паричните обезщетения за безработица
	Брой и структура на осигурените лица за фонд "Безработица" и регистрираните безработни лица
1	през месец септември 2023 г.
	Регистрирани безработни лица с право на ПОБ, разпределени по пол и области, през месец
2	септември 2023 г.
	Регистрирани безработни лица с право на обезщетение, разпределени по степен на образование
3	и области, през месец септември 2023 г.
	Регистрирани безработни лица с право на обезщетение, разпределени по групи възраст и
4	области, през месец септември 2023 г.
	Регистрирани безработни лица с право на обезщетение, разпределени по групи възраст и средни
5	размери на паричните обезщетения, през месец септември 2023 г.
	Регистрирани безработни лица с право на обезщетение, разпределени по дневен размер на ПОБ
6	и по пол, през месец септември 2023 г.
	Средни размери на паричните обезщетения за безработица, разпределени по области и пол,
7	през месец септември 2023 г.
	Брой безработни лица и средни размери на паричните обезщетения за безработица по
8	европейски регламенти, разпределени по области и пол, през месец септември 2023 г.
	Брой регистрирани безработни лица с право на ПОБ, разпределени по продължителност на
9	осигурителния им стаж и области, през месец септември 2023 г.
	Регистрирани безработни лица с право на обезщетение, разпределени по образователни
10	области, през месец септември 2023 г.
	Новорегистрирани безработни лица с право на обезщетение, разпределени по пол и области,
11	през месец септември 2023 г.
	Брой регистрирани безработни лица с право на ПОБ с край на обезщетението през месец
12	септември 2023 г., разпределени по пол и области.

Настоящият бюлетин включва статистическа информация за регистрираните безработни лица с право на парично обезщетение за безработица по реда на Раздел III и Раздел IV от глава четвърта „Обезщетения“ на Кодекса за социално осигуряване (КСО) и Наредбата за отпускане и изплащане на паричните обезщетения за безработица (НОИПОБ).

Информацията в бюлетина е месечна и годишна. Месечната информация се отнася за безработните лица, които през съответния месец са имали право на парично обезщетение за безработица, като от съвкупността са изключени тези, чието обезщетение е с изтекъл срок или е било прекратено към момента на подготовка на бюлетина. Годишната информация се отнася за средномесечния брой регистрирани безработни лица с право на обезщетение.

Информацията е представена по различни признаци, сред които област на страната, пол, възраст, степен на образование, размер на паричното обезщетение, продължителност на осигурителния стаж. Представени са данни за новорегистрираните лица с право на обезщетение и лицата, срокът на чиито обезщетения е изтекъл. От обхвата на бюлетина са изключени лицата с право на обезщетения по реда на Закона за отбраната и въоръжените сили на Република България.

Основният източник на данните, използвани при подготовката на бюлетина, е информационната система на Националния осигурителен институт за изплащаните обезщетения, поддържана на основание чл. 33, ал. 5, т. 10 от Кодекса за социално осигуряване. Данните в отделните бюлетини отразяват състоянието на информационната система към момента на подготовката им, като, при настъпване на евентуални промени в информационната система, бюлетините не се актуализират. Източник на информацията за броя на регистрираните безработни лица е Агенцията по заетостта.

В бюлетина е представена информация за лицата с право на парично обезщетение за безработица през съответния месец (респективно – средномесечно за годината), като са изключени лицата, чиито обезщетения са с изтекъл срок или са прекратени. От такава гледна точка, не е задължително да има пълно съответствие между съвкупността на лицата с право на парично обезщетение за безработица през месеца и съвкупността на лицата, на които са изплатени парични обезщетения през същия месец. Възможни са разлики например поради обстоятелството, че паричните обезщетения за безработица се изплащат ежемесечно през месеца, следващ този, за който се дължат (чл. 54в от Кодекса за социално осигуряване).

През 2023 г., право на парично обезщетение за безработица имат лицата, за които са внесени или дължими осигурителни вноски във фонд „Безработица“ най-малко 12 месеца през последните 18 месеца преди прекратяване на осигуряването и които: (1) са регистрирани като безработни в Агенцията по заетостта; (2) не са придобили право на пенсия за осигурителен стаж и възраст в Република България или пенсия за старост в друга държава или не получават пенсия за осигурителен стаж и възраст в намален размер по чл. 68а или професионална пенсия по чл. 168; (3) не упражняват трудова дейност, за която подлежат на задължително осигуряване по КСО или законодателството на друга държава, с изключение на лицата по чл. 114а, ал. 1 от Кодекса на труда.

Дневното парично обезщетение за безработица е в размер 60 на сто от средnodневното възнаграждение или средnodневния осигурителен доход, върху който са внесени или дължими вноски за фонд “Безработица” за последните 24 календарни месеца, предхождащи месеца на прекратяване на осигуряването, и не може да бъде по-малко от минималния и по-голямо от максималния дневен размер на обезщетението за безработица, определен със Закона за бюджета на държавното обществено осигуряване за всяка календарна година. Минималният дневен размер на обезщетението за безработица за 2023 г. е 18,00 лв. Максималният дневен размер на обезщетението за безработица за 2023 г. е 85,71 лв.

Паричните обезщетения се изплащат за период, зависещ от продължителността на осигурителния стаж. За осигурителен стаж на лицата се зачита времето след 31 декември 2001 г., през което те са осигурени за безработица. Срокът за изплащане се определя както следва:

Осигурителен стаж с осигуряване за безработица за времето след 31.12.2001 г. (години)	Срок на изплащане на обезщетението (месеци)
до 3 години	4
от 3 години и 1 ден до 7 години	6
от 7 години и 1 ден до 11 години	8
от 11 години и 1 ден до 15 години	10
над 15	12

Безработните лица, чиито правоотношения са прекратени по тяхно желание или с тяхно съгласие, или поради виновното им поведение, получават минималния дневен размер на обезщетението за безработица съгласно закона за бюджета на държавното обществено осигуряване за срок 4 месеца (чл. 54б, ал. 3 от КСО). Минималният размер за срок от 4 месеца получават и тези от безработните лица, придобили право на обезщетение преди изтичане на три години от предходно упражняване на правото на обезщетение (чл. 54б, ал. 4 от КСО).

Допълнителна информация относно реда за отпускане, изплащане, спиране, възобновяване и прекратяване изплащането на паричните обезщетения за безработица, за определяне на техния размер и сроковете на изплащането им, е достъпна на интернет страницата на Националния осигурителен институт:

<https://nssi.bg/fizicheski-lica/po-bg-zakonodatelstvo/pri-bezrobotitsa/>

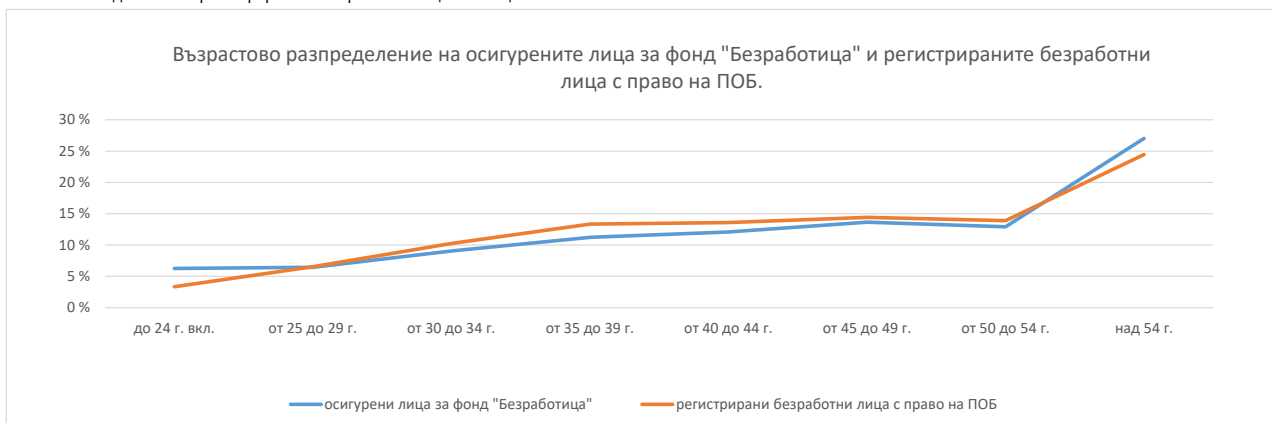
[КЪМ СЪДЪРЖАНИЕ](#)

1. Брой и структура на осигурените лица за фонд "Безработица" и регистрираните безработни лица през месец септември 2023 г.

[към съдържание](#)

Показатели	Осигурени лица за фонд "Безработица"		Регистрирани безработни лица *		Регистрирани безработни лица с право на парично обезщетение за безработица (ПОБ)				
	брой	% от общия брой	брой	% от общия брой	брой	% от общия брой	изменение спрямо IX.2022 г.	изменение спрямо VIII.2023 г.	% спрямо всички регистрирани лица
Брой лица	2 626 893	100.0%	149 878	100.0%	55 459	100.0%	0.1%	0.6%	37.0%
в т. ч.:									
По пол									
Мъже	1 292 535	49.2%	66 596	44.4%	23 742	42.8%	0.0%	1.3%	35.7%
Жени	1 298 919	49.4%	83 282	55.6%	31 606	57.0%	0.1%	0.1%	38.0%
Граждани на други държави	35 439	1.3%			111	0.2%	9.9%	-9.0%	
По възраст									
до 24 г. вкл.	164 405	6.3%	7 901	5.3%	1 852	3.3%	-30.6%	7.8%	23.4%
от 25 до 29 г.	168 932	6.4%	9 061	6.0%	3 629	6.5%	-18.0%	-0.6%	40.1%
от 30 до 34 г.	237 938	9.1%	14 634	9.8%	5 683	10.2%	-14.0%	-0.6%	38.8%
от 35 до 39 г.	295 148	11.2%	17 359	11.6%	7 405	13.4%	-0.2%	0.9%	42.7%
от 40 до 44 г.	317 843	12.1%	18 038	12.0%	7 531	13.6%	-2.7%	-1.0%	41.8%
от 45 до 49 г.	358 214	13.6%	19 512	13.0%	7 990	14.4%	3.1%	-0.1%	40.9%
от 50 до 54 г.	339 133	12.9%	20 300	13.5%	7 700	13.9%	6.0%	0.7%	37.9%
над 54 г.	709 841	27.0%	43 073	28.7%	13 558	24.4%	18.5%	1.7%	31.5%
Граждани на други държави	35 439	1.3%			111	0.2%	9.9%	-9.0%	
По образование									
Висше			20 378	13.6%					
Средно специално и професионално			12 454	8.3%					
Средно общо			51 184	34.2%					
Основно и по-ниско			65 862	43.9%					

* Източник на данните за регистрираните безработни лица е Агенцията по заетостта



2. Регистрирани безработни лица с право на ПОБ, разпределени по пол и области, през месец септември 2023 г.

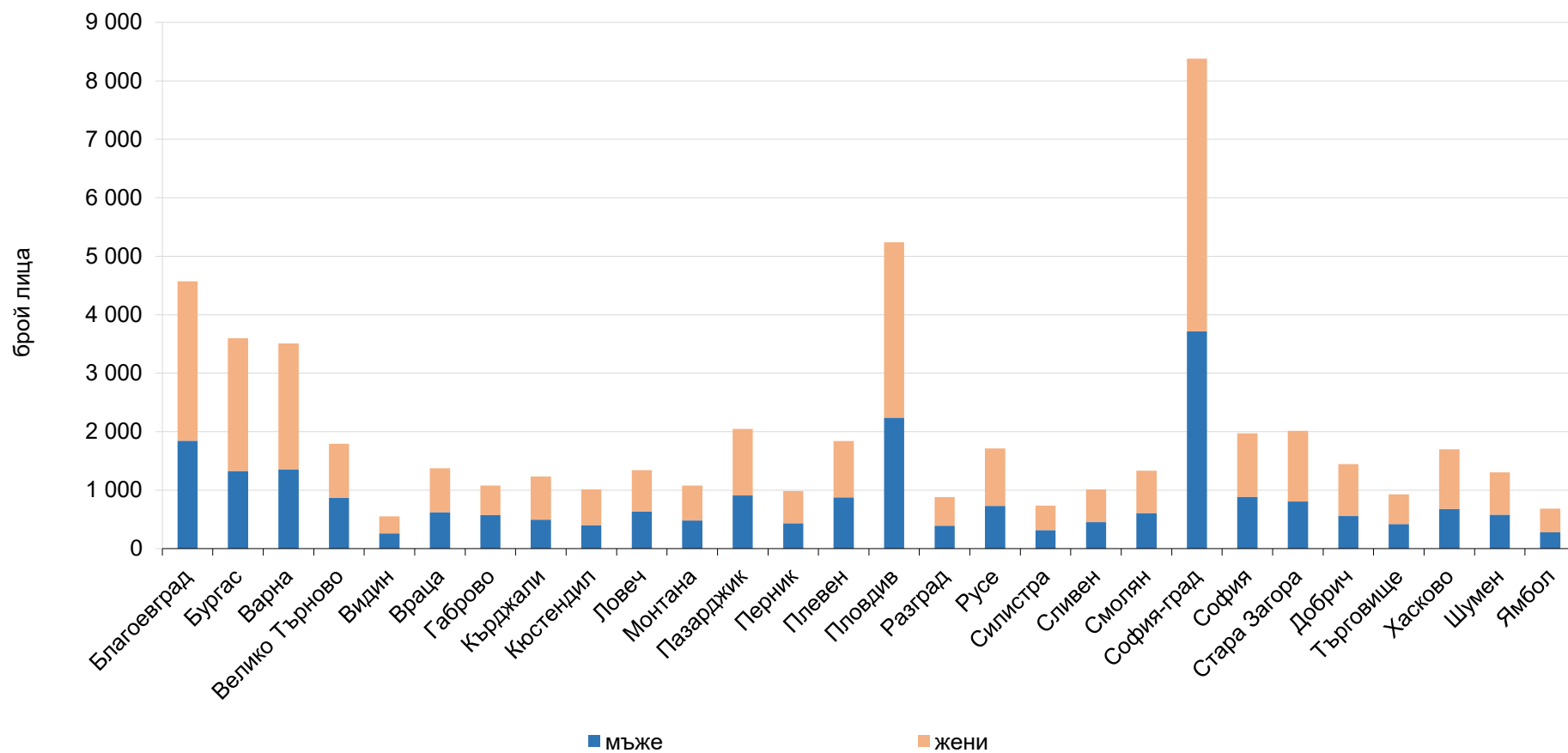
[към съдържание](#)

№	ТП на НОИ	Регистрирани безработни лица с право на ПОБ				Регистрирани безработни лица *	Равнище на безработица (%)*	
		Общ брой	в т. ч.		изменение на общия брой спрямо			
			мъже	жени	IX.2022 г.			VIII.2023 г.
I. Български граждани		55 348	23 742	31 606	0.1%	0.6%	149 878	5.3
1	Благоевград	4 569	1 843	2 726	2.6%	-5.5%	12 372	10.0
2	Бургас	3 600	1 327	2 273	8.5%	18.5%	5 581	3.4
3	Варна	3 507	1 357	2 150	0.3%	3.1%	5 967	3.0
4	Велико Търново	1 793	866	927	-9.8%	-0.6%	4 427	5.2
5	Видин	551	261	290	-7.1%	2.8%	4 080	14.9
6	Враца	1 373	621	752	-7.1%	-1.0%	6 372	10.4
7	Габрово	1 078	573	505	9.7%	-1.5%	1 851	4.4
8	Кърджали	1 235	493	742	5.4%	-3.4%	4 816	10.2
9	Кюстендил	1 011	403	608	-5.4%	2.1%	3 411	8.0
10	Ловеч	1 341	636	705	8.1%	-6.2%	4 199	9.8
11	Монтана	1 076	479	597	21.4%	3.8%	5 957	12.6
12	Пазарджик	2 048	910	1 138	-1.5%	-1.7%	7 674	8.0
13	Перник	985	433	552	2.0%	3.5%	2 111	4.2
14	Плевен	1 839	875	964	-8.3%	-1.3%	6 336	7.1
15	Пловдив	5 237	2 241	2 996	0.2%	1.1%	12 063	4.3
16	Разград	883	391	492	-7.6%	-3.9%	3 914	9.5
17	Русе	1 715	729	986	12.5%	-0.3%	4 590	5.5
18	Силистра	734	317	417	-13.1%	1.5%	3 626	10.2
19	Сливен	1 012	454	558	-11.5%	-1.9%	4 948	7.9
20	Смолян	1 332	610	722	-6.6%	6.7%	4 041	9.7
21	София-град	8 379	3 715	4 664	2.3%	-1.7%	10 893	1.7
22	София	1 973	887	1 086	0.5%	0.5%	4 977	5.0
23	Стара Загора	2 015	807	1 208	-4.0%	-1.1%	5 323	4.2
24	Добрич	1 447	555	892	12.7%	13.8%	2 534	4.2
25	Търговище	929	420	509	-7.8%	-1.7%	3 571	9.3
26	Хасково	1 699	678	1 021	-4.3%	-0.1%	5 606	6.7
27	Шумен	1 304	582	722	-5.6%	-1.2%	6 465	10.2
28	Ямбол	683	279	404	-11.6%	-1.2%	2 173	5.0
II. Граждани на други държави		111			9.9%	-9.0%		
Общо за страната (I + II)		55 459	23 742	31 606	0.1%	0.6%	149 878	5.3

* Източник на данните за регистрираните безработни лица и равнището на безработица е Агенцията по заетостта.

[към съдържание](#)

Регистрирани безработни лица с право на обезщетение, разпределени по пол и области, през месец септември 2023 г.

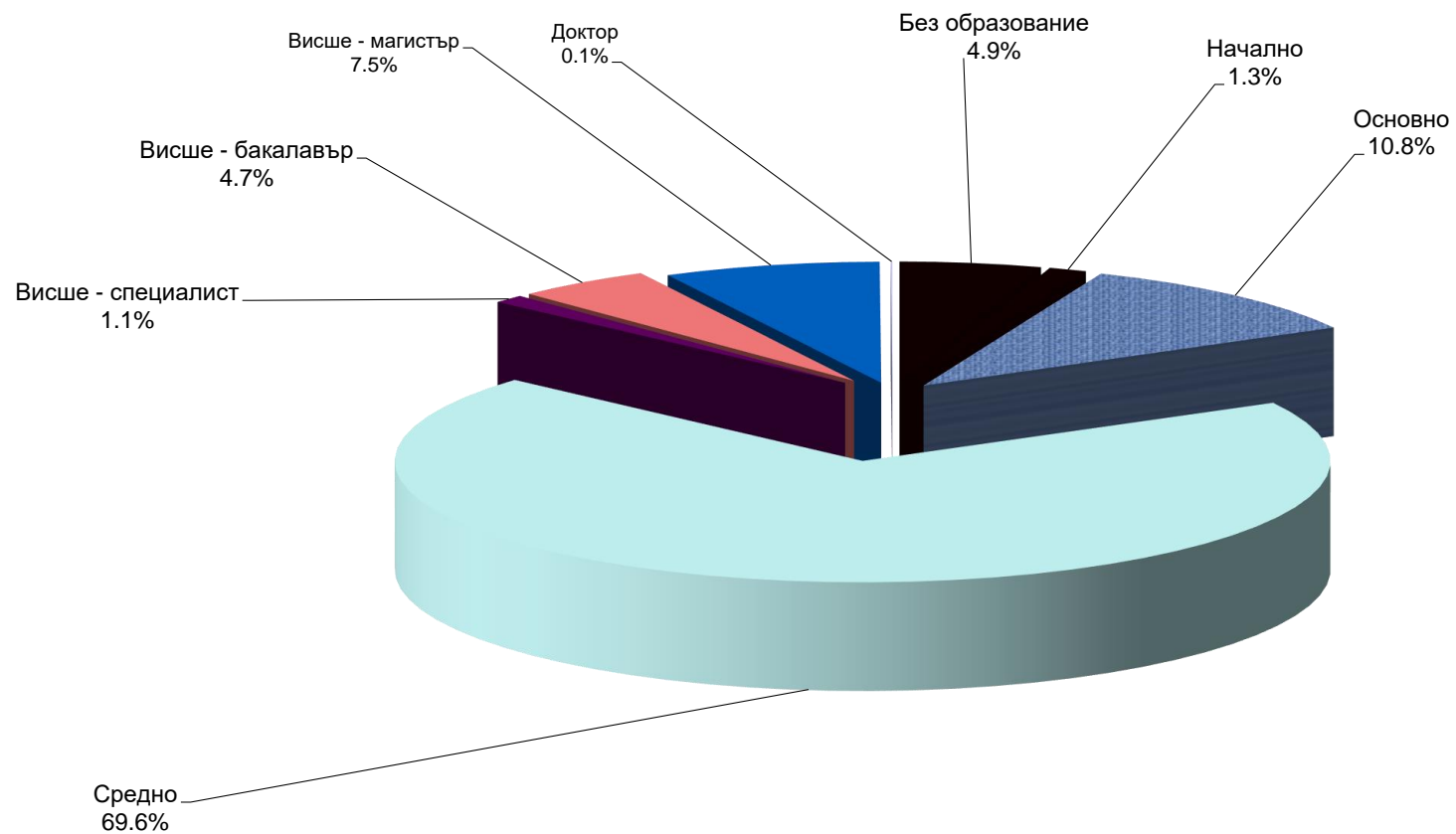


3. Регистрирани безработни лица с право на обезщетение, разпределени по степен на образование и области, през месец септември 2023 г.

[към съдържание](#)

№	ТП на НОИ	Общ брой	ОБРАЗОВАНИЕ							
			Без образование	Начално	Основно	Средно	Висше - специалист	Висше - бакалавър	Висше - магистър	Доктор
1	Благоевград	4 577	17	42	835	3278	36	161	208	
2	Бургас	3 605	17	99	606	2414	45	161	263	
3	Варна	3 514	18	44	258	2446	64	266	417	1
4	Велико Търново	1 795	1	8	72	1453	19	79	163	
5	Видин	552	1	6	37	450	10	19	29	
6	Враца	1 374	112	15	102	1019	16	37	73	
7	Габрово	1 079	1	2	54	875	19	46	82	
8	Кърджали	1 236	6	14	307	788	14	67	39	1
9	Кюстендил	1 011	1	14	104	816	12	19	44	1
10	Ловеч	1 343	4	7	147	1113	7	21	44	
11	Монтана	1 077	8	14	96	894	7	14	43	1
12	Пазарджик	2 051	17	78	318	1478	16	61	83	
13	Перник	986	1	15	78	781	9	34	68	
14	Плевен	1 839	9	25	179	1444	20	44	118	
15	Пловдив	5 244	1833	73	363	2216	47	298	413	1
16	Разград	884	3	13	199	589	8	27	45	
17	Русе	1 716	3	28	188	1262	16	76	142	1
18	Силистра	734	3	2	133	506	11	42	37	
19	Сливен	1 012	18	44	249	582	18	37	63	1
20	Смолян	1 332	3	17	235	979	18	36	44	
21	София-град	8 438	79	16	167	6225	100	667	1163	21
22	София	1 974	27	33	158	1579	18	68	91	
23	Стара Загора	2 016	388	14	160	1192	24	84	153	1
24	Добрич	1 449	56	14	275	916	21	70	97	
25	Търговище	929	3	15	208	631	10	37	25	
26	Хасково	1 700	57	27	165	1255	15	68	113	
27	Шумен	1 307	8	19	253	907	5	55	60	
28	Ямбол	685	24	27	65	509	2	15	42	1
Общо за страната		55 459	2 718	725	6 011	38 597	607	2 609	4 162	30

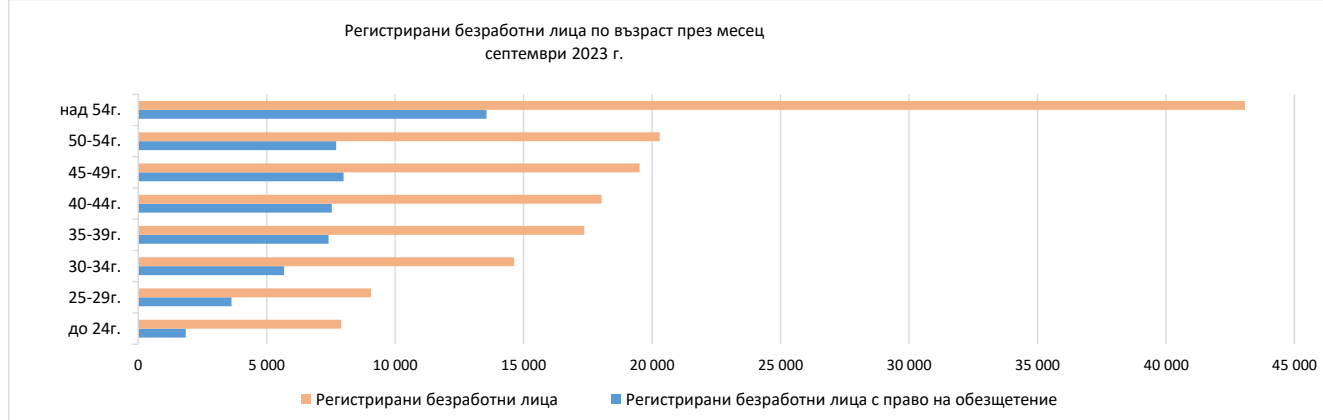
Регистрирани безработни лица с право на ПОБ, разпределени по образование, през месец септември 2023 г.



4. Регистрирани безработни лица с право на обезщетение, разпределени по групи възраст и области, през месец септември 2023 г.

[към съдържание](#)

№	ТП на НОИ	Общ брой	групи възраст							
			до 24 г. вкл.	от 25 г. до 29 г. вкл.	от 30 г. до 34 г. вкл.	от 35 г. до 39 г. вкл.	от 40 г. до 44 г. вкл.	от 45 г. до 49 г. вкл.	от 50 г. до 54 г. вкл.	над 54 г.
I. Български граждани		55 348	1 852	3 629	5 683	7 405	7 531	7 990	7 700	13 558
1	Благоевград	4 569	94	247	432	681	613	663	648	1191
2	Бургас	3 600	129	228	400	471	526	557	506	783
3	Варна	3 507	131	249	403	515	491	512	463	743
4	Велико Търново	1 793	63	125	166	235	227	262	251	464
5	Видин	551	19	36	52	65	63	65	93	158
6	Враца	1 373	63	95	150	148	164	188	211	354
7	Габрово	1 078	34	54	90	109	120	187	174	310
8	Кърджали	1 235	31	61	100	147	164	197	168	367
9	Кюстендил	1 011	37	65	114	135	151	123	145	241
10	Ловеч	1 341	56	83	124	143	144	154	204	433
11	Монтана	1 076	37	52	112	117	141	146	170	301
12	Пазарджик	2 048	52	115	199	222	246	251	335	628
13	Перник	985	43	71	97	139	129	140	113	253
14	Плевен	1 839	64	113	165	225	217	241	269	545
15	Пловдив	5 237	212	408	587	770	714	728	630	1188
16	Разград	883	39	59	86	105	100	115	131	248
17	Русе	1 715	45	92	165	215	204	261	259	474
18	Силистра	734	13	45	74	79	83	97	126	217
19	Сливен	1 012	37	76	105	114	112	137	150	281
20	Смолян	1 332	30	48	100	167	190	200	172	425
21	София-град	8 379	259	596	965	1363	1419	1374	1044	1359
22	София	1 973	99	148	208	269	268	222	280	479
23	Стара Загора	2 015	76	174	208	270	271	306	268	442
24	Добрич	1 447	34	81	140	140	182	214	236	420
25	Търговище	929	24	56	81	100	110	132	149	277
26	Хасково	1 699	66	110	163	239	231	242	212	436
27	Шумен	1 304	50	93	124	132	162	185	208	350
28	Ямбол	683	15	49	73	90	89	91	85	191
II. Граждани на други държави		111								
Общо за страната (I + II)		55 459	1 852	3 629	5 683	7 405	7 531	7 990	7 700	13 558



5. Регистрирани безработни лица с право на обезщетение, разпределени по групи възраст и средни размери на паричните обезщетения, през месец септември 2023 г.

[КЪМ СЪДЪРЖАНИЕ](#)

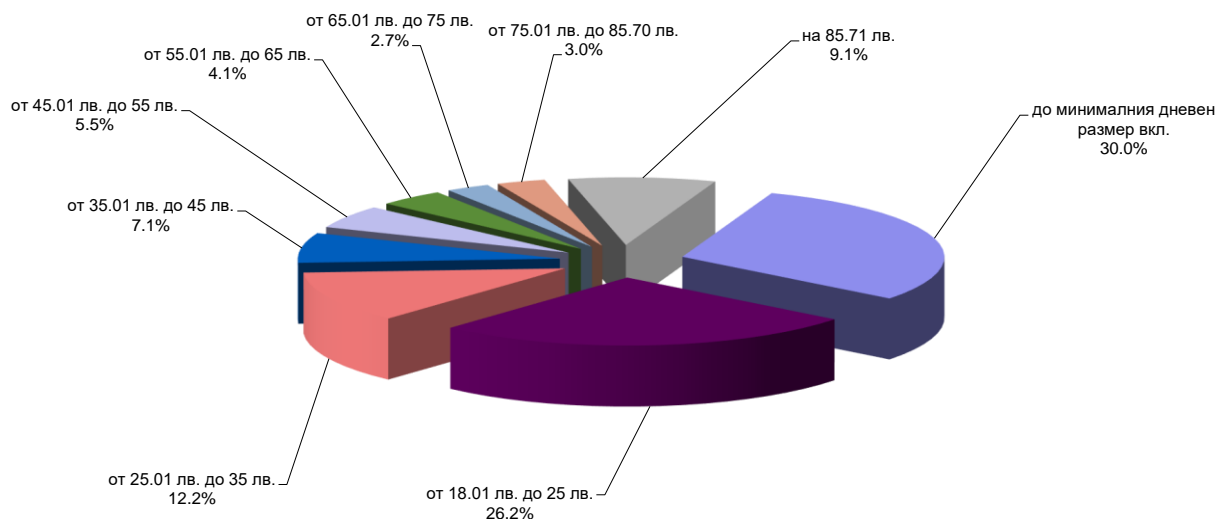
Възраст	Общо		в т. ч.			
	Брой	Средно парично обезщетение	мъже		жени	
			Брой	Средно парично обезщетение	Брой	Средно парично обезщетение
I. Български граждани	55 348	658.58 лв.	23 742	732.17 лв.	31 606	603.29 лв.
до 24 г. вкл.	1 852	517.42 лв.	892	559.49 лв.	960	478.32 лв.
от 25 г. до 29 г. вкл.	3 629	623.60 лв.	1 490	763.81 лв.	2 139	525.93 лв.
от 30 г. до 34 г. вкл.	5 683	655.52 лв.	2 312	807.76 лв.	3 371	551.10 лв.
от 35 г. до 39 г. вкл.	7 405	703.97 лв.	3 029	829.31 лв.	4 376	617.22 лв.
от 40 г. до 44 г. вкл.	7 531	718.05 лв.	3 193	790.80 лв.	4 338	664.50 лв.
от 45 г. до 49 г. вкл.	7 990	712.48 лв.	3 360	766.18 лв.	4 630	673.52 лв.
от 50 г. до 54 г. вкл.	7 700	669.29 лв.	3 286	723.30 лв.	4 414	629.09 лв.
над 54 г.	13 558	592.82 лв.	6 180	629.53 лв.	7 378	562.06 лв.
II. Граждани на други държави	111	889.32 лв.				
Общо (I + II)	55 459	659.04 лв.	23 742	732.17 лв.	31 606	603.29 лв.

6. Регистрирани безработни лица с право на обезщетение, разпределени по дневен размер на ПОБ и по пол, през месец септември 2023 г.

[към съдържание](#)

дневен размер на ПОБ	общо	% от общия брой	Български граждани	в т.ч.				Граждани на други държави	% от общия брой
				мъже	% от общия брой	жени	% от общия брой		
до минималния дневен размер вкл.	16 619	30.0%	16 584	6 532	27.5%	10 052	31.8%	35	31.5%
- по чл. 54б, ал. 1	1 232	2.2%	1 232	402	1.7%	830	2.6%	0	0.0%
- по чл. 54б, ал. 3	13 280	23.9%	13 249	5 377	22.6%	7 872	24.9%	31	27.9%
- по чл. 54б, ал. 4	2 107	3.8%	2 103	753	3.2%	1 350	4.3%	4	3.6%
от 18.01 лв. до 25 лв.	14 555	26.2%	14 545	5 195	21.9%	9 350	29.6%	10	9.0%
от 25.01 лв. до 35 лв.	6 790	12.2%	6 783	2 511	10.6%	4 272	13.5%	7	6.3%
от 35.01 лв. до 45 лв.	3 962	7.1%	3 958	1 910	8.0%	2 048	6.5%	4	3.6%
от 45.01 лв. до 55 лв.	3 048	5.5%	3 038	1 621	6.8%	1 417	4.5%	10	9.0%
от 55.01 лв. до 65 лв.	2 281	4.1%	2 275	1 386	5.8%	889	2.8%	6	5.4%
от 65.01 лв. до 75 лв.	1 493	2.7%	1 485	939	4.0%	546	1.7%	8	7.2%
от 75.01 лв. до 85.70 лв.	1 666	3.0%	1 654	994	4.2%	660	2.1%	12	10.8%
на 85.71 лв.	5 045	9.1%	5 026	2 654	11.2%	2 372	7.5%	19	17.1%
общо	55 459	100.0%	55 348	23 742	100%	31 606	100%	111	100%

Регистрирани безработни лица с право на обезщетение, разпределени по размер на ПОБ през месец септември 2023 г.



7. Средни размери на паричните обезщетения за безработица, разпределени по области и пол, през месец септември 2023 г.

[КЪМ СЪДЪРЖАНИЕ](#)

№	ТП на НОИ	Средно парично обезщетение за безработица-общо	Български граждани в т.ч.		Граждани на други държави
			мъже	жени	
1	Благоевград	936.71 лв.	991.72 лв.	900.18 лв.	712.12 лв.
2	Бургас	579.98 лв.	674.51 лв.	524.75 лв.	599.30 лв.
3	Варна	625.31 лв.	737.06 лв.	552.83 лв.	1 221.97 лв.
4	Велико Търново	567.64 лв.	640.39 лв.	498.85 лв.	955.80 лв.
5	Видин	536.43 лв.	552.92 лв.	522.27 лв.	342.00 лв.
6	Враца	550.44 лв.	624.68 лв.	489.42 лв.	342.00 лв.
7	Габрово	648.59 лв.	706.41 лв.	583.47 лв.	397.86 лв.
8	Кърджали	683.85 лв.	778.40 лв.	621.50 лв.	342.00 лв.
9	Кюстендил	512.78 лв.	597.92 лв.	456.35 лв.	
10	Ловеч	599.12 лв.	651.08 лв.	552.53 лв.	500.27 лв.
11	Монтана	540.29 лв.	590.00 лв.	499.85 лв.	875.90 лв.
12	Пазарджик	619.90 лв.	672.06 лв.	578.29 лв.	582.03 лв.
13	Перник	603.18 лв.	683.37 лв.	540.70 лв.	373.73 лв.
14	Плевен	563.20 лв.	630.93 лв.	501.71 лв.	
15	Пловдив	606.03 лв.	688.00 лв.	544.96 лв.	502.74 лв.
16	Разград	574.62 лв.	650.29 лв.	514.57 лв.	531.62 лв.
17	Русе	583.25 лв.	657.01 лв.	528.97 лв.	342.00 лв.
18	Силистра	525.11 лв.	584.00 лв.	480.35 лв.	
19	Сливен	529.97 лв.	566.62 лв.	500.16 лв.	
20	Смолян	604.00 лв.	672.06 лв.	546.50 лв.	
21	София-град	838.82 лв.	913.60 лв.	776.18 лв.	1 080.94 лв.
22	София	624.99 лв.	728.27 лв.	540.10 лв.	1 202.70 лв.
23	Стара Загора	591.07 лв.	674.07 лв.	535.83 лв.	342.00 лв.
24	Добрич	567.11 лв.	664.15 лв.	507.07 лв.	417.62 лв.
25	Търговище	798.92 лв.	826.79 лв.	775.92 лв.	
26	Хасково	534.85 лв.	601.80 лв.	490.58 лв.	342.00 лв.
27	Шумен	595.72 лв.	640.29 лв.	560.58 лв.	405.78 лв.
28	Ямбол	558.60 лв.	644.62 лв.	496.94 лв.	1 014.32 лв.
Общо за страната		659.04 лв.	732.17 лв.	603.29 лв.	889.32 лв.



8. Брой безработни лица и средни размери на паричните обезщетения за безработица по европейски регламенти, разпределени по области и пол, през месец септември 2023 г.

[към съдържание](#)

№	ТП на НОИ	ОБЩО		в т. ч.			
		Брой	Средно парично обезщетение	мъже		жени	
				Брой	Средно парично обезщетение	Брой	Средно парично обезщетение
I. Български граждани		4 019	1 516.17 лв.	1 927	1 497.66 лв.	2 092	1 533.22 лв.
1	Благоевград	1 792	1 596.01 лв.	734	1 600.20 лв.	1 058	1 593.09 лв.
2	Бургас	185	1 457.16 лв.	105	1 443.01 лв.	80	1 475.74 лв.
3	Варна	123	1 459.93 лв.	75	1 467.05 лв.	48	1 448.79 лв.
4	Велико Търново	69	1 395.75 лв.	47	1 380.81 лв.	22	1 427.67 лв.
5	Видин	7	1 303.64 лв.	3	1 450.21 лв.	4	1 193.72 лв.
6	Враца	24	1 256.00 лв.	15	1 331.80 лв.	9	1 129.66 лв.
7	Габрово	36	1 316.32 лв.	28	1 271.64 лв.	8	1 472.71 лв.
8	Кърджали	215	1 537.62 лв.	99	1 541.85 лв.	116	1 534.01 лв.
9	Кюстендил	29	1 320.11 лв.	20	1 327.72 лв.	9	1 303.21 лв.
10	Ловеч	65	1 462.91 лв.	29	1 424.67 лв.	36	1 493.72 лв.
11	Монтана	24	1 323.72 лв.	16	1 386.89 лв.	8	1 197.38 лв.
12	Пазарджик	195	1 510.79 лв.	90	1 547.02 лв.	105	1 479.73 лв.
13	Перник	19	1 078.09 лв.	16	1 049.12 лв.	3	1 232.59 лв.
14	Плевен	66	1 325.69 лв.	41	1 339.57 лв.	25	1 302.94 лв.
15	Пловдив	127	1 420.13 лв.	74	1 400.24 лв.	53	1 447.92 лв.
16	Разград	66	1 482.94 лв.	35	1 396.92 лв.	31	1 580.05 лв.
17	Русе	34	1 317.71 лв.	22	1 288.74 лв.	12	1 370.82 лв.
18	Силистра	24	1 409.62 лв.	15	1 495.63 лв.	9	1 266.27 лв.
19	Сливен	52	1 507.47 лв.	24	1 416.09 лв.	28	1 585.81 лв.
20	Смолян	138	1 433.96 лв.	76	1 419.00 лв.	62	1 452.30 лв.
21	София-град	85	1 347.64 лв.	50	1 391.51 лв.	35	1 284.96 лв.
22	София	36	1 313.68 лв.	19	1 357.10 лв.	17	1 265.14 лв.
23	Стара Загора	88	1 348.03 лв.	56	1 279.36 лв.	32	1 468.21 лв.
24	Добрич	82	1 374.42 лв.	53	1 385.87 лв.	29	1 353.48 лв.
25	Търговище	234	1 592.87 лв.	94	1 586.90 лв.	140	1 596.88 лв.
26	Хасково	67	1 467.22 лв.	30	1 505.51 лв.	37	1 436.18 лв.
27	Шумен	115	1 525.16 лв.	49	1 534.20 лв.	66	1 518.45 лв.
28	Ямбол	22	1 376.70 лв.	12	1 361.08 лв.	10	1 395.44 лв.
II. Граждани на други държави		2	1 628.49 лв.				
Общо за страната (I + II)		4 021	1 516.23 лв.	1 927	1 497.66 лв.	2 092	1 533.22 лв.

9. Брой регистрирани безработни лица с право на ПОБ, разпределени по продължителност на осигурителния им стаж и области, през месец септември 2023 г.

[към съдържание](#)

№	ТП на НОИ	Общ брой	Осигурителен стаж				
			до 3 години	от 3 до 7 години	от 7 до 11 години	от 11 до 15 години	над 15 години
1	Благоевград	4 577	198	689	884	945	1 861
2	Бургас	3 605	199	654	863	794	1 095
3	Варна	3 514	260	636	691	764	1 163
4	Велико Търново	1 795	128	305	319	308	735
5	Видин	552	55	132	108	93	164
6	Враца	1 374	163	302	247	237	425
7	Габрово	1 079	51	127	161	201	539
8	Кърджали	1 236	128	220	226	263	399
9	Кюстендил	1 011	85	198	181	182	365
10	Ловеч	1 343	92	226	210	257	558
11	Монтана	1 077	109	214	190	222	342
12	Пазарджик	2 051	149	342	382	420	758
13	Перник	986	64	159	176	203	384
14	Плевен	1 839	174	351	341	345	628
15	Пловдив	5 244	365	870	983	1 021	2 005
16	Разград	884	107	143	175	167	292
17	Русе	1 716	86	241	297	336	756
18	Силистра	734	58	136	162	152	226
19	Сливен	1 012	102	227	204	175	304
20	Смолян	1 332	49	178	284	363	458
21	София-град	8 438	473	1 145	1 420	1 675	3 725
22	София	1 974	145	319	371	383	756
23	Стара Загора	2 016	153	371	358	394	740
24	Добрич	1 449	72	241	293	332	511
25	Търговище	929	64	137	164	188	376
26	Хасково	1 700	140	326	327	348	559
27	Шумен	1 307	153	287	226	225	416
28	Ямбол	685	38	138	144	142	223
Общо за страната		55 459	3 860	9 314	10 387	11 135	20 763

Забележка : От 1 януари 2018 г. се променят изискванията за продължителност на осигурителния стаж с осигуряване за безработица за времето след 31 декември 2001 г. (чл. 54в, ал. 1).

10. Регистрирани безработни лица с право на обезщетение, разпределени по образователни области, през месец септември 2023 г.

[КЪМ СЪДЪРЖАНИЕ](#)

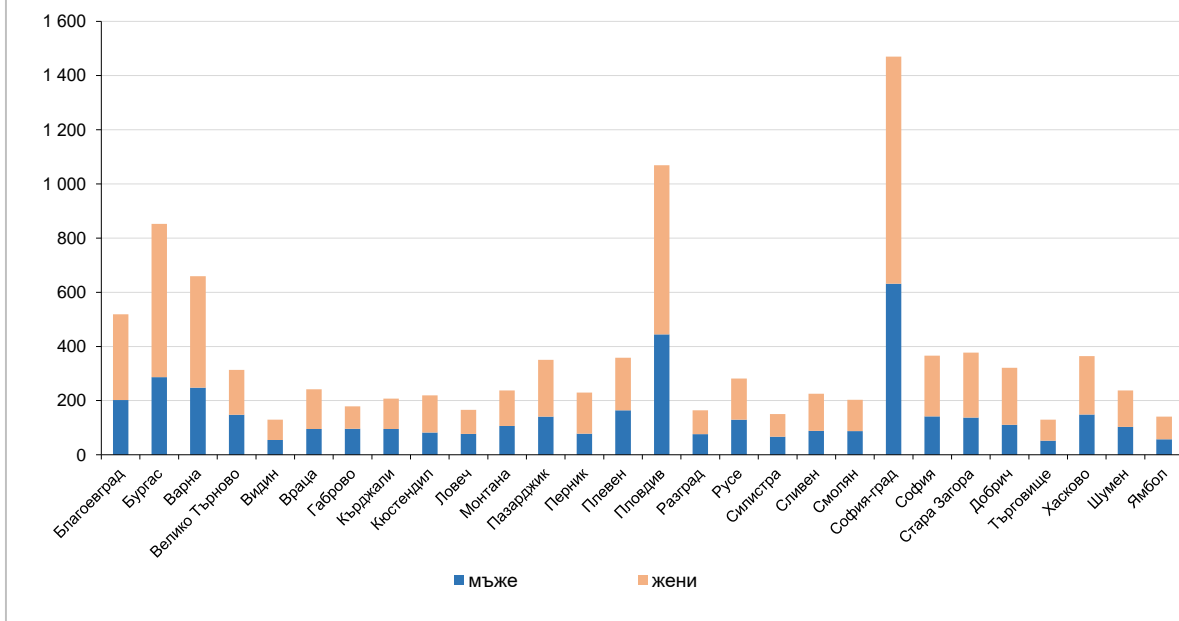
Образователна област	Състояние	Новоотпуснати	Новоотпуснати спрямо състоянието
Педагогически науки	594	130	21.9%
Хуманитарни науки	963	164	17.0%
Социални, стопански и правни науки	3108	503	16.2%
Природни науки, математика и информатика	374	65	17.4%
Технически науки	1254	193	15.4%
Аграрни науки и ветеринарна медицина	166	39	23.5%
Здравеопазване и спорт	211	31	14.7%
Изкуства	152	32	21.1%
Сигурност и отбрана	43	6	14.0%
Изкуства	162	27	16.7%
Стопанско управление и администрация	914	164	17.9%
Физически науки	55	8	14.5%
Информатика	117	20	17.1%
Техника	2894	459	15.9%
Производство и преработка	3868	677	17.5%
Архитектура и строителство	463	69	14.9%
Селско, горско и рибно стопанство	669	77	11.5%
Ветеринарна медицина	46	6	13.0%
Здравеопазване	113	20	17.7%
Социални науки	88	13	14.8%
Услуги за личността	1047	169	16.1%
Транспорт	190	32	16.8%
Опазване на околната среда	15	3	20.0%
Обществена сигурност и безопасност	24	1	4.2%
Без професионално образование	37929	7 282	19.2%
Общо за страната	55 459	10 190	18.4%

11. Новорегистрирани безработни лица с право на обезщетение, разпределени по пол и области, през месец септември 2023 г.

[към съдържание](#)

№	ТП на НОИ	Новорегистрирани безработни лица с право на ПОБ					
		Общ брой	спрямо състоянието	в това число			
				мъже	спрямо състоянието	жени	спрямо състоянието
I. Български граждани		10 159	18.3%	4 149	17.5%	6 010	19.0%
1	Благоевград	519	11.4%	202	11.0%	317	11.6%
2	Бургас	852	23.7%	287	21.6%	565	24.9%
3	Варна	659	18.8%	248	18.3%	411	19.1%
4	Велико Търново	313	17.5%	148	17.1%	165	17.8%
5	Видин	130	23.6%	55	21.1%	75	25.9%
6	Враца	242	17.6%	95	15.3%	147	19.5%
7	Габрово	179	16.6%	96	16.8%	83	16.4%
8	Кърджали	207	16.8%	95	19.3%	112	15.1%
9	Кюстендил	219	21.7%	82	20.3%	137	22.5%
10	Ловеч	166	12.4%	77	12.1%	89	12.6%
11	Монтана	237	22.0%	106	22.1%	131	21.9%
12	Пазарджик	350	17.1%	141	15.5%	209	18.4%
13	Перник	230	23.4%	78	18.0%	152	27.5%
14	Плевен	358	19.5%	164	18.7%	194	20.1%
15	Пловдив	1 069	20.4%	444	19.8%	625	20.9%
16	Разград	164	18.6%	76	19.4%	88	17.9%
17	Русе	281	16.4%	130	17.8%	151	15.3%
18	Силистра	150	20.4%	67	21.1%	83	19.9%
19	Сливен	225	22.2%	88	19.4%	137	24.6%
20	Смолян	203	15.2%	87	14.3%	116	16.1%
21	София-град	1 470	17.5%	632	17.0%	838	18.0%
22	София	366	18.6%	142	16.0%	224	20.6%
23	Стара Загора	377	18.7%	137	17.0%	240	19.9%
24	Добрич	321	22.2%	111	20.0%	210	23.5%
25	Търговище	130	14.0%	52	12.4%	78	15.3%
26	Хасково	364	21.4%	149	22.0%	215	21.1%
27	Шумен	237	18.2%	103	17.7%	134	18.6%
28	Ямбол	141	20.6%	57	20.4%	84	20.8%
II. Граждани на други държави		31	27.9%				
Общо за страната (I + II)		10 190	18.4%	4 149	17.5%	6 010	19.0%

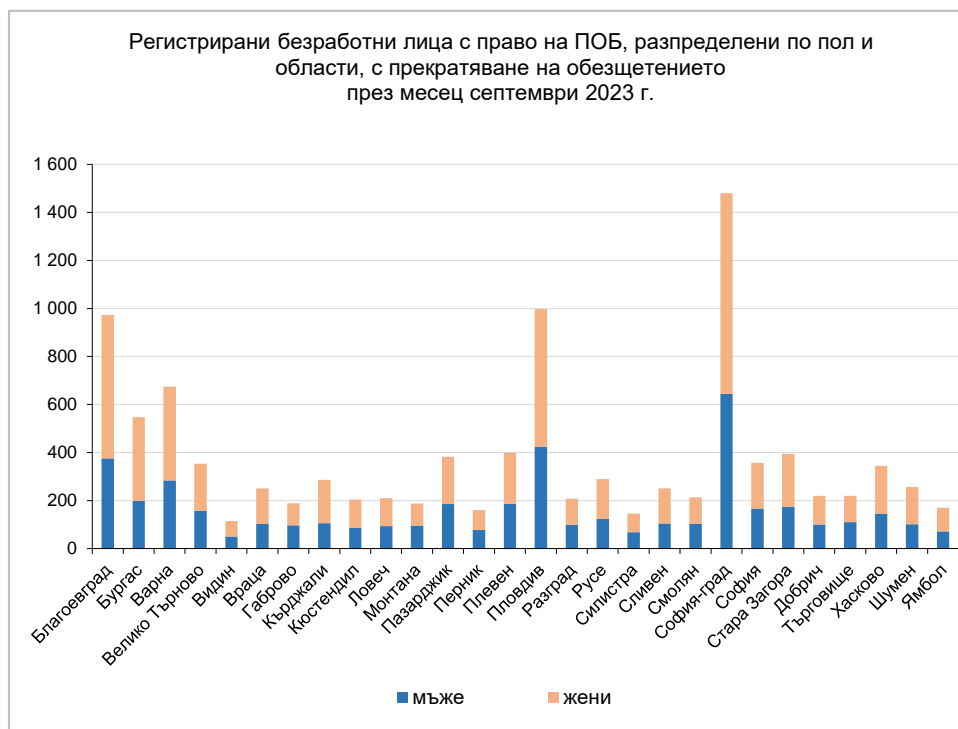
Новорегистрирани безработни лица с право на обезщетение, разпределени по пол и области, през месец септември 2023 г.



12. Брой регистрирани безработни лица с право на ПОБ с край на обезщетението през месец септември 2023 г., разпределени по пол и области.

[към съдържание](#)

№	ТП на НОИ	Общ брой	в това число	
			мъже	жени
I. Български граждани		10 476	4 532	5 944
1	Благоевград	973	376	597
2	Бургас	547	199	348
3	Варна	674	284	390
4	Велико Търново	353	158	195
5	Видин	115	50	65
6	Враца	251	104	147
7	Габрово	189	97	92
8	Кърджали	286	106	180
9	Кюстендил	204	87	117
10	Ловеч	210	93	117
11	Монтана	188	96	92
12	Пазарджик	382	185	197
13	Перник	160	78	82
14	Плевен	399	186	213
15	Пловдив	997	423	574
16	Разград	207	99	108
17	Русе	289	123	166
18	Силистра	146	68	78
19	Сливен	251	105	146
20	Смолян	213	103	110
21	София-град	1 480	644	836
22	София	357	167	190
23	Стара Загора	394	174	220
24	Добрич	220	100	120
25	Търговище	220	110	110
26	Хасково	345	145	200
27	Шумен	256	101	155
28	Ямбол	170	71	99
II. Граждани на други държави		35		
Общо за страната (I + II)		10 511	4 532	5 944



Динамика на регистрираните безработни лица с право на ПОБ през месец септември 2023 г.

