

НАЦИОНАЛЕН ОСИГУРИТЕЛЕН ИНСТИТУТ

СТАТИСТИЧЕСКИ БЮЛЕТИН

ЗА РЕГИСТРИРАНИТЕ БЕЗРАБОТНИ ЛИЦА
С ПРАВО НА ПАРИЧНО ОБЕЗЩЕТЕНИЕ
ПРЕЗ МЕСЕЦ АВГУСТ 2023 г.



СОФИЯ - 2023 г.

Съдържание

Таблица №	Наименование на таблица
	Нормативната уредба относно паричните обезщетения за безработица
1	Брой и структура на осигурените лица за фонд "Безработица" и регистрираните безработни лица през месец август 2023 г.
2	Регистрирани безработни лица с право на ПОБ, разпределени по пол и области, през месец август 2023 г.
3	Регистрирани безработни лица с право на обезщетение, разпределени по степен на образование и области, през месец август 2023 г.
4	Регистрирани безработни лица с право на обезщетение, разпределени по групи възраст и области, през месец август 2023 г.
5	Регистрирани безработни лица с право на обезщетение, разпределени по групи възраст и средни размери на паричните обезщетения, през месец август 2023 г.
6	Регистрирани безработни лица с право на обезщетение, разпределени по дневен размер на ПОБ и по пол, през месец август 2023 г.
7	Средни размери на паричните обезщетения за безработица, разпределени по области и пол, през месец август 2023 г.
8	Брой безработни лица и средни размери на паричните обезщетения за безработица по европейски регламенти, разпределени по области и пол, през месец август 2023 г.
9	Брой регистрирани безработни лица с право на ПОБ, разпределени по продължителност на осигурителния им стаж и области, през месец август 2023 г.
10	Регистрирани безработни лица с право на обезщетение, разпределени по образователни области, през месец август 2023 г.
11	Новорегистрирани безработни лица с право на обезщетение, разпределени по пол и области, през месец август 2023 г.
12	Брой регистрирани безработни лица с право на ПОБ с край на обезщетението през месец август 2023 г., разпределени по пол и области.

Настоящият бюлетин включва статистическа информация за регистрираните безработни лица с право на парично обезщетение за безработица по реда на Раздел III и Раздел IV от глава четвърта „Обезщетения“ на Кодекса за социално осигуряване (КСО) и Наредбата за отпускане и изплащане на паричните обезщетения за безработица (НОИПОБ).

Информацията в бюлетина е месечна и годишна. Месечната информация се отнася за безработните лица, които през съответния месец са имали право на парично обезщетение за безработица, като от съвкупността са изключени тези, чието обезщетение е с изтекъл срок или е било прекратено към момента на подготовка на бюлетина. Годишната информация се отнася за средномесечния брой регистрирани безработни лица с право на обезщетение.

Информацията е представена по различни признаци, сред които област на страната, пол, възраст, степен на образование, размер на паричното обезщетение, продължителност на осигурителния стаж. Представени са данни за новорегистрираните лица с право на обезщетение и лицата, срокът на чиито обезщетения е изтекъл. От обхвата на бюлетина са изключени лицата с право на обезщетения по реда на Закона за отбраната и въоръжените сили на Република България.

Основният източник на данните, използвани при подготовката на бюлетина, е информационната система на Националния осигурителен институт за изплащаните обезщетения, поддържана на основание чл. 33, ал. 5, т. 10 от Кодекса за социално осигуряване. Данните в отделните бюлетини отразяват състоянието на информационната система към момента на подготовката им, като, при настъпване на евентуални промени в информационната система, бюлетините не се актуализират. Източник на информацията за броя на регистрираните безработни лица е Агенцията по заетостта.

В бюлетина е представена информация за лицата с право на парично обезщетение за безработица през съответния месец (респективно – средномесечно за годината), като са изключени лицата, чиито обезщетения са с изтекъл срок или са прекратени. От такава гледна точка, не е задължително да има пълно съответствие между съвкупността на лицата с право на парично обезщетение за безработица през месеца и съвкупността на лицата, на които са изплатени парични обезщетения през същия месец. Възможни са разлики например поради обстоятелството, че паричните обезщетения за безработица се изплащат ежемесечно през месеца, следващ този, за който се дължат (чл. 54в от Кодекса за социално осигуряване).

През 2023 г., право на парично обезщетение за безработица имат лицата, за които са внесени или дължими осигурителни вноски във фонд „Безработица“ най-малко 12 месеца през последните 18 месеца преди прекратяване на осигуряването и които: (1) са регистрирани като безработни в Агенцията по заетостта; (2) не са придобили право на пенсия за осигурителен стаж и възраст в Република България или пенсия за старост в друга държава или не получават пенсия за осигурителен стаж и възраст в намален размер по чл. 68а или професионална пенсия по чл. 168; (3) не упражняват трудова дейност, за която подлежат на задължително осигуряване по КСО или законодателството на друга държава, с изключение на лицата по чл. 114а, ал. 1 от Кодекса на труда.

Дневното парично обезщетение за безработица е в размер 60 на сто от среднодневното възнаграждение или среднодневния осигурителен доход, върху който са внесени или дължими вноски за фонд “Безработица” за последните 24 календарни месеца, предхождащи месеца на прекратяване на осигуряването, и не може да бъде по-малко от минималния и по-голямо от максималния дневен размер на обезщетението за безработица, определен със Закона за бюджета на държавното обществено осигуряване за всяка календарна година. Минималният дневен размер на обезщетението за безработица за 2023 г. е 18,00 лв. Максималният дневен размер на обезщетението за безработица за 2023 г. е 85,71 лв.

Паричните обезщетения се изплащат за период, зависещ от продължителността на осигурителния стаж. За осигурителен стаж на лицата се зачита времето след 31 декември 2001 г., през което те са осигурени за безработица. Срокът за изплащане се определя както следва:

Осигурителен стаж с осигуряване за безработица за времето след 31.12.2001 г. (години)	Срок на изплащане на обезщетението (месеци)
до 3 години	4
от 3 години и 1 ден до 7 години	6
от 7 години и 1 ден до 11 години	8
от 11 години и 1 ден до 15 години	10
над 15	12

Безработните лица, чиито правоотношения са прекратени по тяхно желание или с тяхно съгласие, или поради виновното им поведение, получават минималния дневен размер на обезщетението за безработица съгласно закона за бюджета на държавното обществено осигуряване за срок 4 месеца (чл. 54б, ал. 3 от КСО). Минималният размер за срок от 4 месеца получават и тези от безработните лица, придобили право на обезщетение преди изтичане на три години от предходно упражняване на правото на обезщетение (чл. 54б, ал. 4 от КСО).

Допълнителна информация относно реда за отпускане, изплащане, спиране, възобновяване и прекратяване изплащането на паричните обезщетения за безработица, за определяне на техния размер и сроковете на изплащането им, е достъпна на интернет страницата на Националния осигурителен институт:

<https://nssi.bg/fizicheski-lica/po-bg-zakonodatelstvo/pri-bezrobotitsa/>

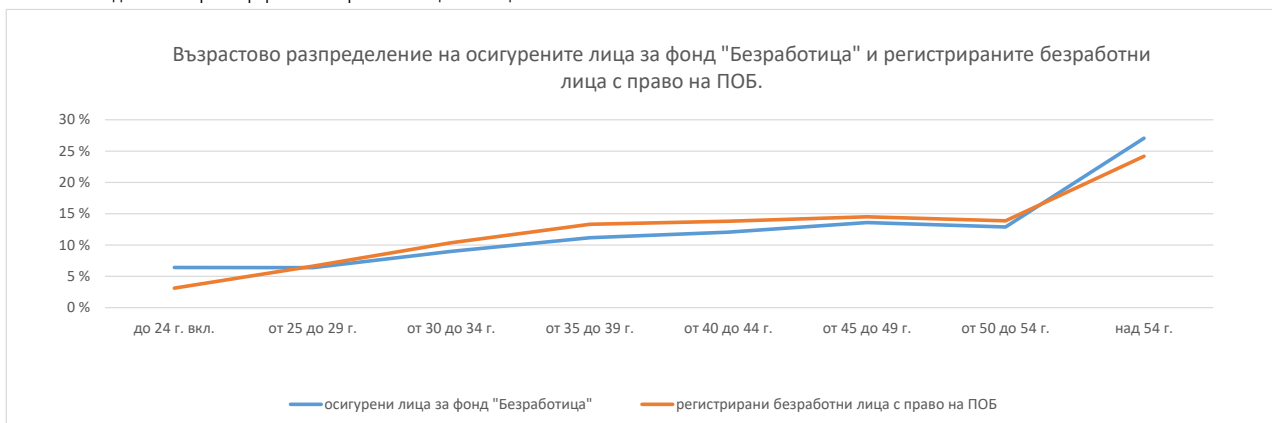
[КЪМ СЪДЪРЖАНИЕ](#)

1. Брой и структура на осигурените лица за фонд "Безработица" и регистрираните безработни лица през месец август 2023 г.

[към съдържание](#)

Показатели	Осигурени лица за фонд "Безработица"		Регистрирани безработни лица *		Регистрирани безработни лица с право на парично обезщетение за безработица (ПОБ)				
	брой	% от общия брой	брой	% от общия брой	брой	% от общия брой	изменение спрямо VIII.2022 г.	изменение спрямо VII.2023 г.	% спрямо всички регистрирани лица
Брой лица	2 626 283	100.0%	149 349	100.0%	55 123	100.0%	1.3%	2.1%	36.9%
в т. ч.:									
По пол									
Мъже	1 295 847	49.3%	66 364	44.4%	23 433	42.5%	0.6%	0.8%	35.3%
Жени	1 294 457	49.3%	82 985	55.6%	31 568	57.3%	1.7%	3.1%	38.0%
Граждани на други държави	35 979	1.4%			122	0.2%	28.4%	10.9%	
По възраст									
до 24 г. вкл.	168 783	6.4%	7 917	5.3%	1 718	3.1%	-29.4%	7.6%	21.7%
от 25 до 29 г.	167 771	6.4%	9 039	6.1%	3 652	6.6%	-17.5%	4.1%	40.4%
от 30 до 34 г.	236 349	9.0%	14 633	9.8%	5 715	10.4%	-13.1%	2.6%	39.1%
от 35 до 39 г.	293 283	11.2%	17 224	11.5%	7 336	13.3%	0.3%	1.2%	42.6%
от 40 до 44 г.	316 444	12.0%	17 922	12.0%	7 609	13.8%	-0.5%	2.1%	42.5%
от 45 до 49 г.	356 806	13.6%	19 402	13.0%	8 000	14.5%	5.3%	1.9%	41.2%
от 50 до 54 г.	338 143	12.9%	20 243	13.6%	7 646	13.9%	8.1%	1.9%	37.8%
над 54 г.	710 597	27.1%	42 969	28.8%	13 325	24.2%	18.3%	1.5%	31.0%
Граждани на други държави	38 107	1.5%			122	0.2%	28.4%	10.9%	
По образование									
Висше			20 915	14.0%					
Средно специално и професионално			12 228	8.2%					
Средно общо			50 378	33.7%					
Основно и по-ниско			65 828	44.1%					

* Източник на данните за регистрираните безработни лица е Агенцията по заетостта



2. Регистрирани безработни лица с право на ПОБ, разпределени по пол и области, през месец август 2023 г.

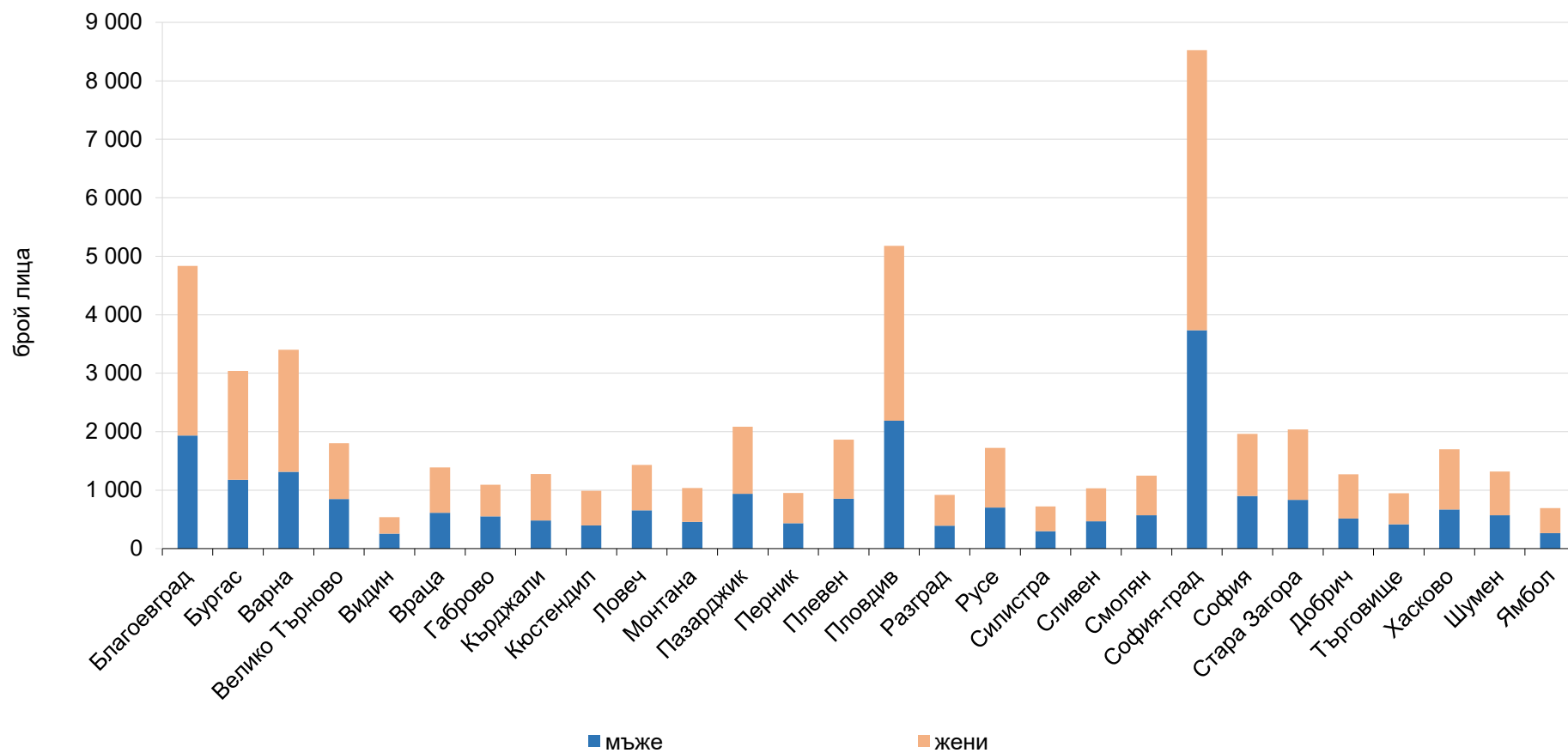
[към съдържание](#)

№	ТП на НОИ	Регистрирани безработни лица с право на ПОБ				Регистрирани безработни лица *	Равнище на безработица (%)*	
		Общ брой	в т. ч.		изменение на общия брой спрямо			
			мъже	жени	VIII.2022 г.			VII.2023 г.
I. Български граждани		55 001	23 433	31 568	1.2%	2.1%	149 349	5.3
1	Благоевград	4 835	1 933	2 902	11.7%	-2.5%	12 043	9.8
2	Бургас	3 037	1 179	1 858	6.9%	13.8%	5 108	3.1
3	Варна	3 401	1 314	2 087	-0.3%	8.8%	5 920	3.0
4	Велико Търново	1 803	846	957	-7.9%	0.7%	4 540	5.3
5	Видин	536	254	282	-4.6%	5.5%	4 036	14.7
6	Враца	1 387	613	774	-6.0%	-0.8%	6 443	10.5
7	Габрово	1 094	553	541	10.2%	-0.5%	1 832	4.4
8	Кърджали	1 278	482	796	13.1%	1.3%	4 828	10.2
9	Кюстендил	990	397	593	-7.6%	-2.8%	3 358	7.9
10	Ловеч	1 430	657	773	9.8%	0.0%	4 242	9.9
11	Монтана	1 037	459	578	13.1%	-0.8%	5 877	12.4
12	Пазарджик	2 084	935	1 149	3.6%	-0.2%	7 659	8.0
13	Перник	952	432	520	-2.0%	-0.2%	2 075	4.1
14	Плевен	1 863	853	1 010	-5.0%	-0.7%	6 362	7.1
15	Пловдив	5 178	2 187	2 991	-1.8%	1.1%	12 255	4.4
16	Разград	919	394	525	-1.9%	1.3%	3 931	9.6
17	Русе	1 721	704	1 017	9.4%	0.8%	4 539	5.5
18	Силистра	723	299	424	-11.9%	1.4%	3 621	10.2
19	Сливен	1 032	469	563	-5.7%	-0.2%	5 004	8.0
20	Смолян	1 248	571	677	-8.8%	3.2%	3 974	9.6
21	София-град	8 524	3 736	4 788	2.5%	1.2%	11 000	1.7
22	София	1 964	901	1 063	-2.6%	1.4%	5 123	5.1
23	Стара Загора	2 038	833	1 205	-4.0%	2.9%	5 553	4.4
24	Добрич	1 271	513	758	13.0%	19.3%	2 335	3.9
25	Търговище	945	417	528	-0.4%	2.6%	3 392	8.9
26	Хасково	1 700	668	1 032	-1.6%	2.5%	5 681	6.8
27	Шумен	1 320	570	750	-1.9%	3.5%	6 454	10.2
28	Ямбол	691	264	427	-5.1%	0.7%	2 164	5.0
II. Граждани на други държави		122			28.4%	10.9%		
Общо за страната (I + II)		55 123	23 433	31 568	1.3%	2.1%	149 349	5.3

* Източник на данните за регистрираните безработни лица и равнището на безработица е Агенцията по заетостта.

[към съдържание](#)

Регистрирани безработни лица с право на обезщетение, разпределени по пол и области,
през месец август 2023 г.

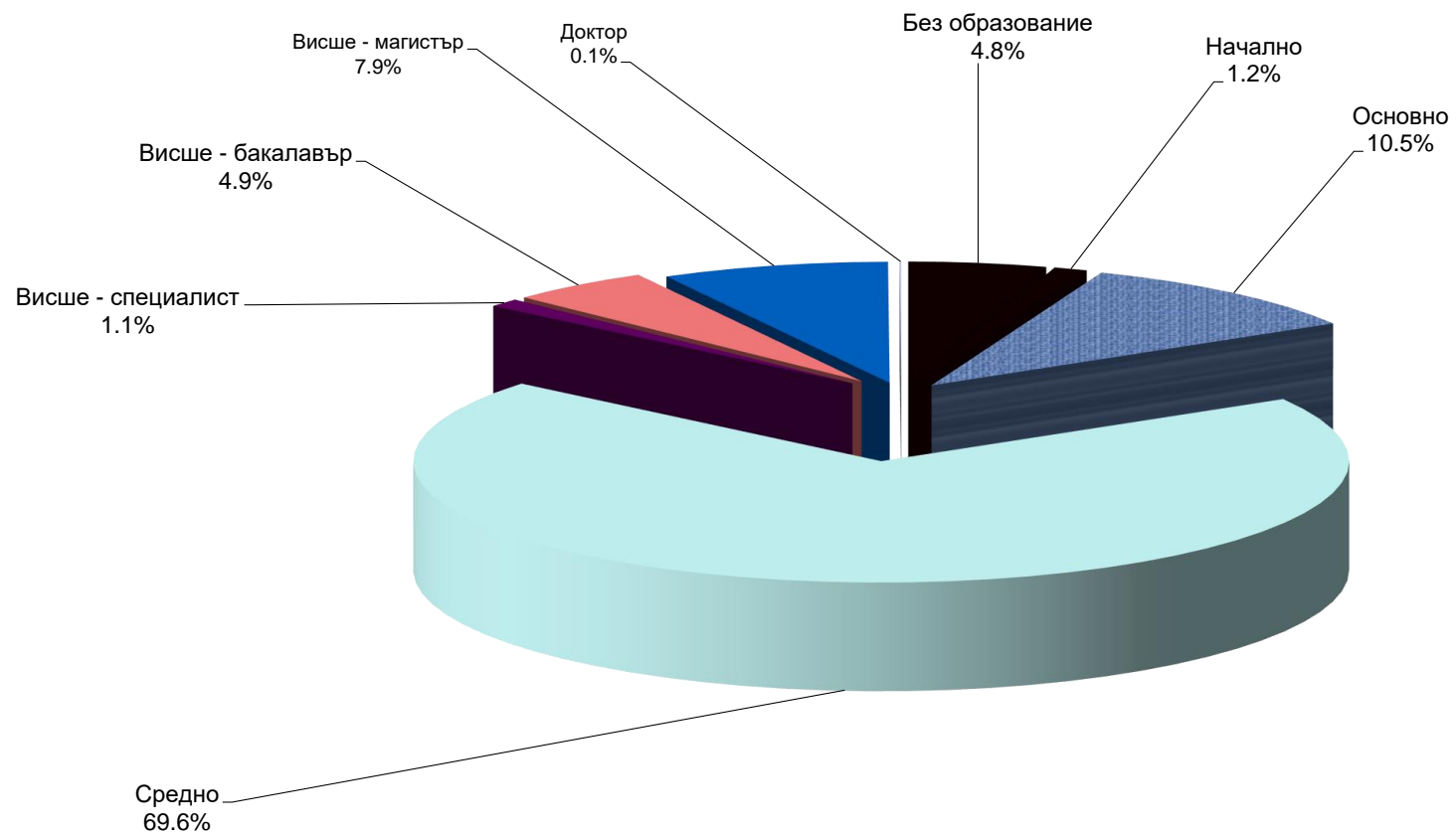


3. Регистрирани безработни лица с право на обезщетение, разпределени по степен на образование и области, през месец август 2023 г.

[към съдържание](#)

№	ТП на НОИ	Общ брой	ОБРАЗОВАНИЕ							
			Без образование	Начално	Основно	Средно	Висше - специалист	Висше - бакалавър	Висше - магистър	Доктор
1	Благоевград	4 844	17	42	898	3455	38	185	209	
2	Бургас	3 042	12	56	459	2053	36	157	269	
3	Варна	3 409	16	41	229	2366	61	284	411	1
4	Велико Търново	1 805	0	3	68	1476	17	80	161	
5	Видин	536	1	3	33	438	8	22	31	
6	Враца	1 388	96	11	97	1046	17	40	81	
7	Габрово	1 096	0	1	52	889	19	50	85	
8	Кърджали	1 280	7	14	316	820	15	59	48	1
9	Кюстендил	992	1	14	107	790	13	24	42	1
10	Ловеч	1 431	7	8	152	1176	11	19	58	
11	Монтана	1 037	8	11	98	846	9	22	42	1
12	Пазарджик	2 088	17	79	321	1505	14	68	84	
13	Перник	953	1	12	67	759	8	36	70	
14	Плевен	1 863	7	25	183	1456	22	46	124	
15	Пловдив	5 187	1772	63	339	2230	48	300	434	1
16	Разград	920	2	10	201	628	7	35	37	
17	Русе	1 723	4	26	179	1274	16	80	143	1
18	Силистра	723	1	1	134	490	12	44	41	
19	Сливен	1 032	19	45	224	600	25	52	66	1
20	Смолян	1 248	4	10	200	924	19	44	47	
21	София-град	8 591	78	19	161	6289	103	669	1250	22
22	София	1 965	25	24	161	1566	19	70	100	
23	Стара Загора	2 039	394	16	165	1197	18	84	164	1
24	Добрич	1 273	49	11	252	790	19	60	92	
25	Търговище	945	4	11	218	625	13	43	31	
26	Хасково	1 701	58	23	168	1250	15	72	115	
27	Шумен	1 320	5	26	249	922	6	49	63	
28	Ямбол	692	26	33	70	497	3	18	44	1
Общо за страната		55 123	2 631	638	5 801	38 357	611	2 712	4 342	31

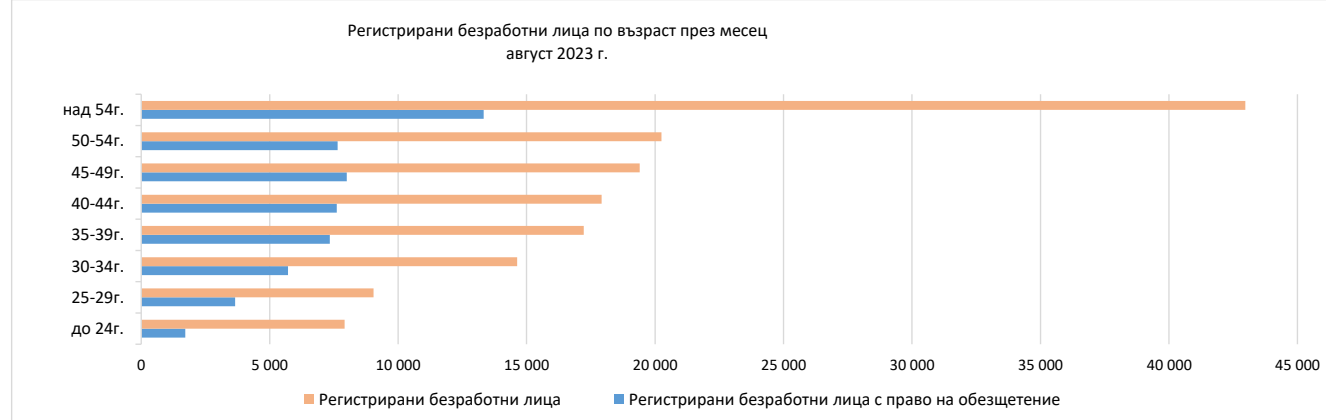
Регистрирани безработни лица с право на ПОБ, разпределени по образование, през месец август 2023 г.



4. Регистрирани безработни лица с право на обезщетение, разпределени по групи възраст и области, през месец август 2023 г.

[към съдържание](#)

№	ТП на НОИ	Общ брой	групи възраст							
			до 24 г. вкл.	от 25 г. до 29 г. вкл.	от 30 г. до 34 г. вкл.	от 35 г. до 39 г. вкл.	от 40 г. до 44 г. вкл.	от 45 г. до 49 г. вкл.	от 50 г. до 54 г. вкл.	над 54 г.
I. Български граждани		55 001	1 718	3 652	5 715	7 336	7 609	8 000	7 646	13 325
1	Благоевград	4 835	96	255	452	709	685	705	724	1209
2	Бургас	3 037	96	218	343	423	462	451	391	653
3	Варна	3 401	120	255	414	502	488	491	435	696
4	Велико Търново	1 803	64	131	177	220	239	267	241	464
5	Видин	536	14	38	59	68	62	64	85	146
6	Враца	1 387	43	100	149	146	167	200	213	369
7	Габрово	1 094	30	55	91	112	130	181	181	314
8	Кърджали	1 278	38	66	105	146	169	203	179	372
9	Кюстендил	990	36	70	99	128	150	127	146	234
10	Ловеч	1 430	60	97	120	152	159	179	218	445
11	Монтана	1 037	26	55	111	106	139	149	166	285
12	Пазарджик	2 084	64	129	198	241	242	269	326	615
13	Перник	952	42	75	89	137	126	132	114	237
14	Плевен	1 863	59	113	181	228	217	238	266	561
15	Пловдив	5 178	198	384	595	742	732	732	638	1157
16	Разград	919	36	64	97	111	112	117	137	245
17	Русе	1 721	41	91	161	215	208	261	268	476
18	Силистра	723	16	49	75	77	68	104	128	206
19	Сливен	1 032	41	69	108	120	118	140	148	288
20	Смолян	1 248	20	54	101	152	189	179	161	392
21	София-град	8 524	248	571	968	1372	1443	1418	1082	1422
22	София	1 964	81	149	212	265	262	229	291	475
23	Стара Загора	2 038	77	171	214	274	279	307	265	451
24	Добрич	1 271	25	72	129	129	157	190	206	363
25	Търговище	945	24	61	89	102	116	139	142	272
26	Хасково	1 700	62	121	163	243	238	237	217	419
27	Шумен	1 320	49	97	135	126	157	191	199	366
28	Ямбол	691	12	42	80	90	95	100	79	193
II. Граждани на други държави		122								
Общо за страната (I + II)		55 123	1 718	3 652	5 715	7 336	7 609	8 000	7 646	13 325



5. Регистрирани безработни лица с право на обезщетение, разпределени по групи възраст и средни размери на паричните обезщетения, през месец август 2023 г.

[КЪМ СЪДЪРЖАНИЕ](#)

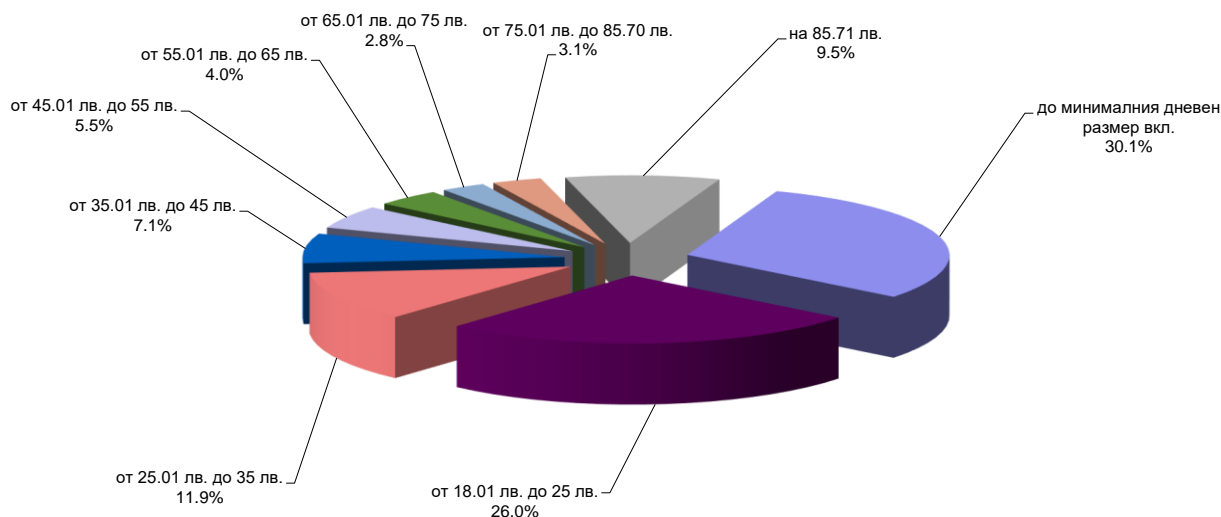
Възраст	Общо		в т. ч.			
	Брой	Средно парично обезщетение	мъже		жени	
			Брой	Средно парично обезщетение	Брой	Средно парично обезщетение
I. Български граждани	55 001	803.31 лв.	23 433	891.85 лв.	31 568	737.59 лв.
до 24 г. вкл.	1 718	634.59 лв.	797	684.37 лв.	921	591.52 лв.
от 25 г. до 29 г. вкл.	3 652	745.05 лв.	1 449	902.43 лв.	2 203	641.53 лв.
от 30 г. до 34 г. вкл.	5 715	784.34 лв.	2 261	977.24 лв.	3 454	658.07 лв.
от 35 г. до 39 г. вкл.	7 336	845.34 лв.	3 022	993.88 лв.	4 314	741.28 лв.
от 40 г. до 44 г. вкл.	7 609	880.16 лв.	3 165	976.17 лв.	4 444	811.78 лв.
от 45 г. до 49 г. вкл.	8 000	874.60 лв.	3 352	935.99 лв.	4 648	830.32 лв.
от 50 г. до 54 г. вкл.	7 646	823.85 лв.	3 251	881.71 лв.	4 395	781.05 лв.
над 54 г.	13 325	727.58 лв.	6 136	772.36 лв.	7 189	689.35 лв.
II. Граждани на други държави	122	1 118.25 лв.				
Общо (I + II)	55 123	804.01 лв.	23 433	891.85 лв.	31 568	737.59 лв.

6. Регистрирани безработни лица с право на обезщетение, разпределени по дневен размер на ПОБ и по пол, през месец август 2023 г.

[към съдържание](#)

дневен размер на ПОБ	общо	% от общия брой	Български граждани	в т.ч.				Граждани на други държави	% от общия брой
				мъже	% от общия брой	жени	% от общия брой		
до минималния дневен размер вкл.	16 570	30.1%	16 534	6 410	27.4%	10 124	32.1%	36	29.5%
- по чл. 54б, ал. 1	1 351	2.5%	1 351	419	1.8%	932	3.0%	0	0.0%
- по чл. 54б, ал. 3	13 273	24.1%	13 242	5 318	22.7%	7 924	25.1%	31	25.4%
- по чл. 54б, ал. 4	1 946	3.5%	1 941	673	2.9%	1 268	4.0%	5	4.1%
от 18.01 лв. до 25 лв.	14 353	26.0%	14 343	5 105	21.8%	9 238	29.3%	10	8.2%
от 25.01 лв. до 35 лв.	6 563	11.9%	6 556	2 492	10.6%	4 064	12.9%	7	5.7%
от 35.01 лв. до 45 лв.	3 901	7.1%	3 897	1 869	8.0%	2 028	6.4%	4	3.3%
от 45.01 лв. до 55 лв.	3 038	5.5%	3 026	1 584	6.8%	1 442	4.6%	12	9.8%
от 55.01 лв. до 65 лв.	2 228	4.0%	2 219	1 299	5.5%	920	2.9%	9	7.4%
от 65.01 лв. до 75 лв.	1 517	2.8%	1 509	932	4.0%	577	1.8%	8	6.6%
от 75.01 лв. до 85.70 лв.	1 693	3.1%	1 679	1 013	4.3%	666	2.1%	14	11.5%
на 85.71 лв.	5 260	9.5%	5 238	2 729	11.6%	2 509	7.9%	22	18.0%
общо	55 123	100.0%	55 001	23 433	100%	31 568	100%	122	100%

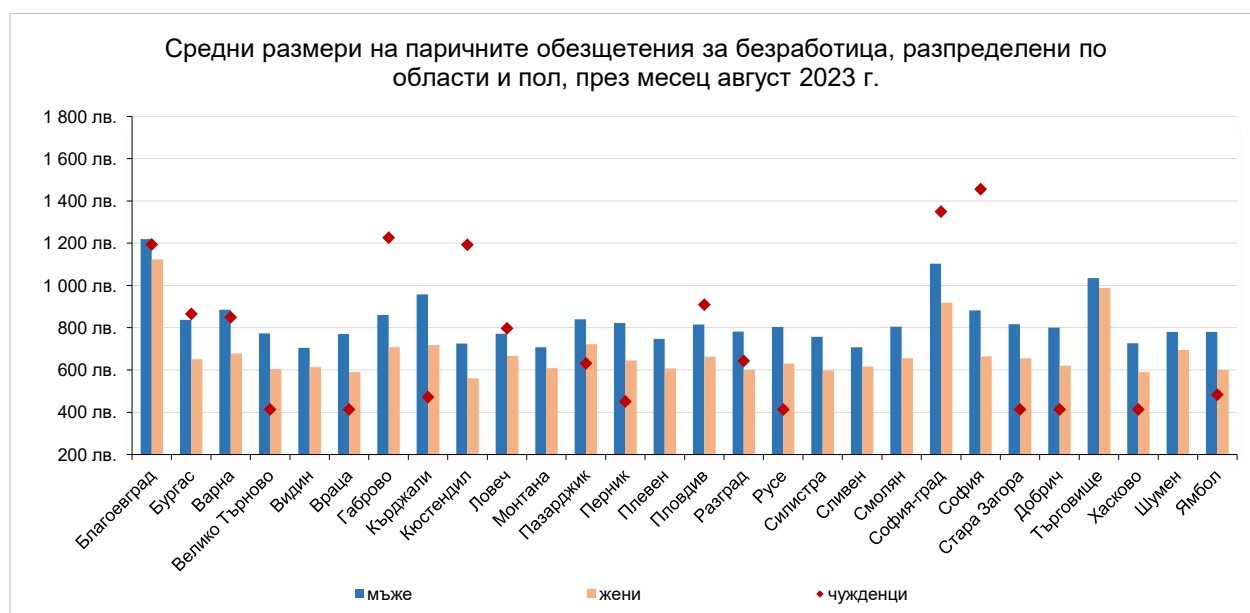
Регистрирани безработни лица с право на обезщетение, разпределени по размер на ПОБ през месец август 2023 г.



7. Средни размери на паричните обезщетения за безработица, разпределени по области и пол, през месец август 2023 г.

[КЪМ СЪДЪРЖАНИЕ](#)

№	ТП на НОИ	Средно парично обезщетение за безработица-общо	Български граждани в т.ч.		Граждани на други държави
			мъже	жени	
1	Благоевград	1 162.33 лв.	1 219.56 лв.	1 124.11 лв.	1 195.16 лв.
2	Бургас	723.38 лв.	836.54 лв.	651.19 лв.	866.00 лв.
3	Варна	758.66 лв.	885.42 лв.	678.50 лв.	849.71 лв.
4	Велико Търново	683.13 лв.	773.11 лв.	604.16 лв.	414.00 лв.
5	Видин	656.63 лв.	704.75 лв.	613.28 лв.	
6	Враца	669.08 лв.	769.61 лв.	589.79 лв.	414.00 лв.
7	Габрово	785.88 лв.	860.97 лв.	707.51 лв.	1 226.48 лв.
8	Кърджали	807.69 лв.	957.06 лв.	718.09 лв.	472.08 лв.
9	Кюстендил	627.56 лв.	725.06 лв.	560.39 лв.	1 192.67 лв.
10	Ловеч	715.18 лв.	771.76 лв.	666.99 лв.	797.18 лв.
11	Монтана	652.22 лв.	707.27 лв.	608.50 лв.	
12	Пазарджик	774.35 лв.	839.55 лв.	721.79 лв.	631.93 лв.
13	Перник	725.58 лв.	822.87 лв.	645.28 лв.	452.41 лв.
14	Плевен	670.94 лв.	747.00 лв.	606.70 лв.	
15	Пловдив	727.65 лв.	815.10 лв.	663.16 лв.	909.47 лв.
16	Разград	679.26 лв.	782.08 лв.	602.16 лв.	643.54 лв.
17	Русе	700.78 лв.	803.56 лв.	630.20 лв.	414.00 лв.
18	Силистра	664.14 лв.	756.39 лв.	599.08 лв.	
19	Сливен	657.74 лв.	708.28 лв.	615.64 лв.	
20	Смолян	723.36 лв.	804.70 лв.	654.75 лв.	
21	София-град	1 002.66 лв.	1 103.74 лв.	918.93 лв.	1 350.57 лв.
22	София	764.15 лв.	881.98 лв.	663.62 лв.	1 455.90 лв.
23	Стара Загора	720.89 лв.	817.16 лв.	654.60 лв.	414.00 лв.
24	Добрич	692.98 лв.	801.36 лв.	620.36 лв.	414.00 лв.
25	Търговище	1 008.99 лв.	1 034.66 лв.	988.71 лв.	
26	Хасково	643.81 лв.	726.77 лв.	590.33 лв.	414.00 лв.
27	Шумен	731.78 лв.	780.84 лв.	694.49 лв.	
28	Ямбол	668.20 лв.	779.92 лв.	599.56 лв.	484.38 лв.
Общо за страната		804.01 лв.	891.85 лв.	737.59 лв.	1 118.25 лв.



8. Брой безработни лица и средни размери на паричните обезщетения за безработица по европейски регламенти, разпределени по области и пол, през месец август 2023 г.

[към съдържание](#)

№	ТП на НОИ	ОБЩО		в т. ч.			
		Брой	Средно парично обезщетение	мъже		жени	
				Брой	Средно парично обезщетение	Брой	Средно парично обезщетение
I. Български граждани		4 380	1 845.71 лв.	2 080	1 829.84 лв.	2 300	1 860.06 лв.
1	Благоевград	2 003	1 932.48 лв.	793	1 938.57 лв.	1 210	1 928.49 лв.
2	Бургас	167	1 724.69 лв.	95	1 734.76 лв.	72	1 711.42 лв.
3	Варна	115	1 750.39 лв.	70	1 761.71 лв.	45	1 732.78 лв.
4	Велико Търново	67	1 747.73 лв.	43	1 728.00 лв.	24	1 783.08 лв.
5	Видин	9	1 737.29 лв.	5	1 841.84 лв.	4	1 606.61 лв.
6	Враца	28	1 669.15 лв.	20	1 753.89 лв.	8	1 457.31 лв.
7	Габрово	38	1 602.07 лв.	31	1 567.35 лв.	7	1 755.82 лв.
8	Кърджали	213	1 847.80 лв.	101	1 863.67 лв.	112	1 833.48 лв.
9	Кюстендил	33	1 656.89 лв.	23	1 654.08 лв.	10	1 663.36 лв.
10	Ловеч	73	1 818.02 лв.	32	1 793.76 лв.	41	1 836.95 лв.
11	Монтана	31	1 688.01 лв.	20	1 758.12 лв.	11	1 560.53 лв.
12	Пазарджик	243	1 836.85 лв.	117	1 878.92 лв.	126	1 797.77 лв.
13	Перник	24	1 335.07 лв.	19	1 277.18 лв.	5	1 555.08 лв.
14	Плевен	70	1 638.70 лв.	42	1 661.93 лв.	28	1 603.86 лв.
15	Пловдив	144	1 743.56 лв.	84	1 719.19 лв.	60	1 777.68 лв.
16	Разград	68	1 799.64 лв.	39	1 753.89 лв.	29	1 861.17 лв.
17	Русе	39	1 520.19 лв.	25	1 514.03 лв.	14	1 531.19 лв.
18	Силистра	29	1 783.47 лв.	19	1 814.13 лв.	10	1 725.21 лв.
19	Сливен	54	1 910.49 лв.	28	1 854.00 лв.	26	1 971.33 лв.
20	Смолян	128	1 736.77 лв.	74	1 723.00 лв.	54	1 755.63 лв.
21	София-град	97	1 682.13 лв.	59	1 748.79 лв.	38	1 578.63 лв.
22	София	45	1 666.46 лв.	25	1 721.65 лв.	20	1 597.47 лв.
23	Стара Загора	93	1 680.58 лв.	57	1 613.84 лв.	36	1 786.24 лв.
24	Добрич	75	1 725.76 лв.	49	1 780.28 лв.	26	1 623.00 лв.
25	Търговище	276	1 938.62 лв.	113	1 938.18 лв.	163	1 938.92 лв.
26	Хасково	67	1 781.73 лв.	32	1 798.00 лв.	35	1 766.85 лв.
27	Шумен	127	1 834.17 лв.	51	1 861.06 лв.	76	1 816.13 лв.
28	Ямбол	24	1 507.33 лв.	14	1 377.42 лв.	10	1 689.21 лв.
II. Граждани на други държави		1	1 971.33 лв.				
Общо за страната (I + II)		4 381	1 845.74 лв.	2 080	1 829.84 лв.	2 300	1 860.06 лв.

9. Брой регистрирани безработни лица с право на ПОБ, разпределени по продължителност на осигурителния им стаж и области, през месец август 2023 г.

[към съдържание](#)

№	ТП на НОИ	Общ брой	Осигурителен стаж				
			до 3 години	от 3 до 7 години	от 7 до 11 години	от 11 до 15 години	над 15 години
1	Благоевград	4 844	209	715	880	970	2 070
2	Бургас	3 042	145	509	676	673	1 039
3	Варна	3 409	243	607	668	717	1 174
4	Велико Търново	1 805	145	304	319	324	713
5	Видин	536	46	120	112	94	164
6	Враца	1 388	155	285	256	247	445
7	Габрово	1 096	46	136	163	202	549
8	Кърджали	1 280	139	216	233	253	439
9	Кюстендил	992	82	194	170	183	363
10	Ловеч	1 431	114	239	224	263	591
11	Монтана	1 037	82	208	203	205	339
12	Пазарджик	2 088	153	360	374	418	783
13	Перник	953	59	158	168	203	365
14	Плевен	1 863	163	352	377	325	646
15	Пловдив	5 187	360	858	987	1 009	1 973
16	Разград	920	95	174	191	154	306
17	Русе	1 723	97	236	303	333	754
18	Силистра	723	55	139	159	140	230
19	Сливен	1 032	112	211	200	185	324
20	Смолян	1 248	40	153	275	330	450
21	София-град	8 591	458	1 129	1 484	1 702	3 818
22	София	1 965	113	306	381	395	770
23	Стара Загора	2 039	144	384	353	398	760
24	Добрич	1 273	64	214	255	272	468
25	Търговище	945	59	141	171	189	385
26	Хасково	1 701	153	327	330	348	543
27	Шумен	1 320	139	297	217	236	431
28	Ямбол	692	33	123	153	152	231
Общо за страната		55 123	3 703	9 095	10 282	10 920	21 123

Забележка : От 1 януари 2018 г. се променят изискванията за продължителност на осигурителния стаж с осигуряване за безработица за времето след 31 декември 2001 г. (чл. 54в, ал. 1).

10. Регистрирани безработни лица с право на обезщетение, разпределени по образователни области, през месец август 2023 г.

[КЪМ СЪДЪРЖАНИЕ](#)

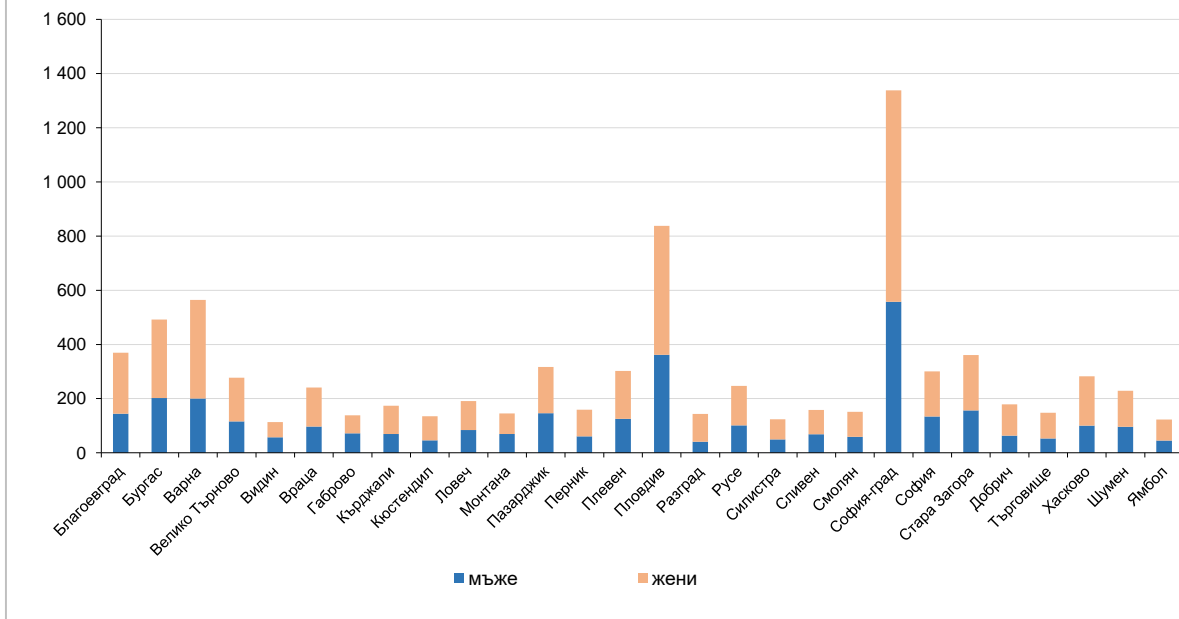
Образователна област	Състояние	Новоотпуснати	Новоотпуснати спрямо състоянието
Педагогически науки	681	98	14.4%
Хуманитарни науки	1044	144	13.8%
Социални, стопански и правни науки	3147	421	13.4%
Природни науки, математика и информатика	400	63	15.8%
Технически науки	1286	177	13.8%
Аграрни науки и ветеринарна медицина	159	20	12.6%
Здравеопазване и спорт	230	40	17.4%
Изкуства	174	22	12.6%
Сигурност и отбрана	39	9	23.1%
Изкуства	162	21	13.0%
Стопанско управление и администрация	892	130	14.6%
Физически науки	54	7	13.0%
Информатика	112	17	15.2%
Техника	2847	380	13.3%
Производство и преработка	3793	484	12.8%
Архитектура и строителство	460	74	16.1%
Селско, горско и рибно стопанство	661	80	12.1%
Ветеринарна медицина	47	5	10.6%
Здравеопазване	120	22	18.3%
Социални науки	94	16	17.0%
Услуги за личността	994	131	13.2%
Транспорт	192	23	12.0%
Опазване на околната среда	16	4	25.0%
Обществена сигурност и безопасност	29	5	17.2%
Без професионално образование	37490	5 867	15.6%
Общо за страната	55 123	8 260	15.0%

11. Новорегистрирани безработни лица с право на обезщетение, разпределени по пол и области, през месец август 2023 г.

[към съдържание](#)

№	ТП на НОИ	Новорегистрирани безработни лица с право на ПОБ					
		Общ брой	спрямо състоянието	в това число			
				мъже	спрямо състоянието	жени	спрямо състоянието
I. Български граждани		8 238	14.9%	3 372	14.4%	4 866	15.4%
1	Благоевград	369	7.6%	144	7.4%	225	7.8%
2	Бургас	492	16.2%	202	17.1%	290	15.6%
3	Варна	564	16.6%	200	15.2%	364	17.4%
4	Велико Търново	277	15.4%	116	13.7%	161	16.8%
5	Видин	113	21.1%	57	22.4%	56	19.9%
6	Враца	241	17.4%	97	15.8%	144	18.6%
7	Габрово	138	12.6%	72	13.0%	66	12.2%
8	Кърджали	174	13.6%	69	14.3%	105	13.2%
9	Кюстендил	135	13.6%	46	11.6%	89	15.0%
10	Ловеч	191	13.4%	84	12.8%	107	13.8%
11	Монтана	145	14.0%	69	15.0%	76	13.1%
12	Пазарджик	317	15.2%	146	15.6%	171	14.9%
13	Перник	159	16.7%	61	14.1%	98	18.8%
14	Плевен	302	16.2%	125	14.7%	177	17.5%
15	Пловдив	838	16.2%	362	16.6%	476	15.9%
16	Разград	143	15.6%	41	10.4%	102	19.4%
17	Русе	247	14.4%	101	14.3%	146	14.4%
18	Силистра	124	17.2%	49	16.4%	75	17.7%
19	Сливен	158	15.3%	68	14.5%	90	16.0%
20	Смолян	151	12.1%	59	10.3%	92	13.6%
21	София-град	1 338	15.7%	557	14.9%	781	16.3%
22	София	300	15.3%	134	14.9%	166	15.6%
23	Стара Загора	361	17.7%	156	18.7%	205	17.0%
24	Добрич	179	14.1%	63	12.3%	116	15.3%
25	Търговище	148	15.7%	53	12.7%	95	18.0%
26	Хасково	282	16.6%	100	15.0%	182	17.6%
27	Шумен	229	17.3%	96	16.8%	133	17.7%
28	Ямбол	123	17.8%	45	17.0%	78	18.3%
II. Граждани на други държави		22	18.0%				
Общо за страната (I + II)		8 260	15.0%	3 372	14.4%	4 866	15.4%

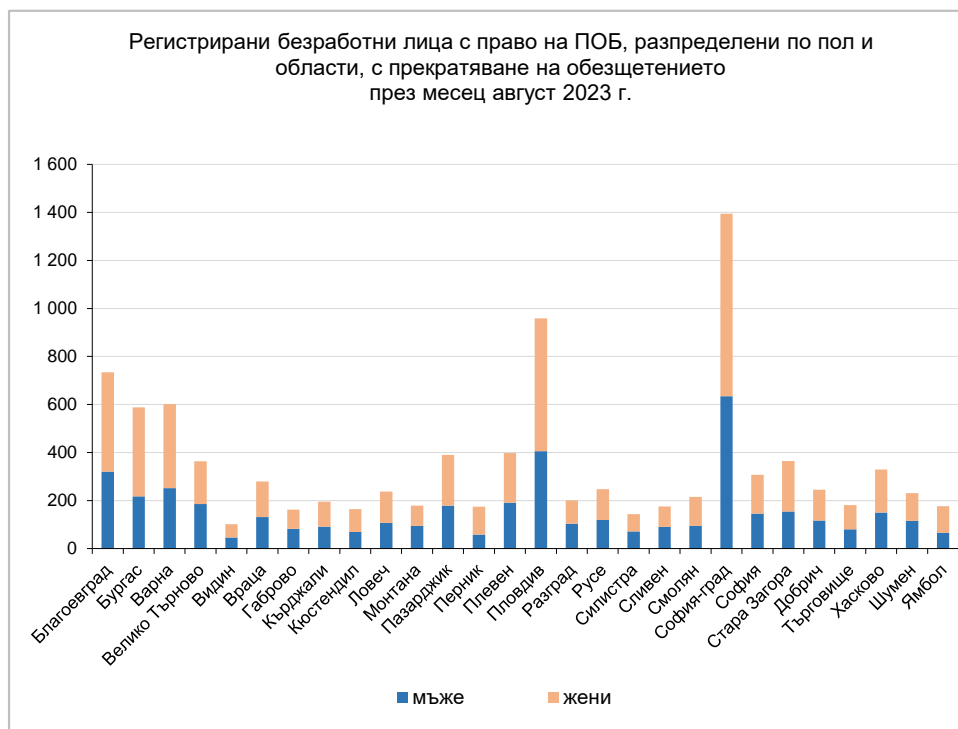
Новорегистрирани безработни лица с право на обезщетение, разпределени по пол и области, през месец август 2023 г.



12. Брой регистрирани безработни лица с право на ПОБ с край на обезщетението през месец август 2023 г., разпределени по пол и области.

[към съдържание](#)

№	ТП на НОИ	Общ брой	В това число	
			мъже	жени
I. Български граждани		9 734	4 370	5 364
1	Благоевград	734	320	414
2	Бургас	588	217	371
3	Варна	601	252	349
4	Велико Търново	364	185	179
5	Видин	101	46	55
6	Враца	279	131	148
7	Габрово	162	82	80
8	Кърджали	195	91	104
9	Кюстендил	164	69	95
10	Ловеч	237	107	130
11	Монтана	179	95	84
12	Пазарджик	390	179	211
13	Перник	174	58	116
14	Плевен	398	191	207
15	Пловдив	959	406	553
16	Разград	201	104	97
17	Русе	247	119	128
18	Силистра	143	71	72
19	Сливен	175	90	85
20	Смолян	215	95	120
21	София-град	1 394	634	760
22	София	307	145	162
23	Стара Загора	365	154	211
24	Добрич	245	117	128
25	Търговище	181	80	101
26	Хасково	329	150	179
27	Шумен	231	116	115
28	Ямбол	176	66	110
II. Граждани на други държави		23		
Общо за страната (I + II)		9 757	4 370	5 364



Динамика на регистрираните безработни лица с право на ПОБ
през месец август 2023 г.

