

НАЦИОНАЛЕН ОСИГУРИТЕЛЕН ИНСТИТУТ

СТАТИСТИЧЕСКИ БЮЛЕТИН

**ЗА РЕГИСТРИРАНИТЕ БЕЗРАБОТНИ ЛИЦА
С ПРАВО НА ПАРИЧНО ОБЕЗЩЕТЕНИЕ
ПРЕЗ МЕСЕЦ МАРТ 2026 г.**



СОФИЯ - 2026 г.

Съдържание

Таблица №	Наименование на таблица	
	Нормативната уредба относно паричните обезщетения за безработица	3
<u>1</u>	Брой и структура на осигурените лица за фонд "Безработица" и регистрираните безработни лица през месец март 2026 г.	5
<u>2</u>	Регистрирани безработни лица с право на ПОБ, разпределени по пол и ТП на НОИ, през месец март 2026 г.	6
<u>3</u>	Регистрирани безработни лица с право на обезщетение, разпределени по групи възраст и ТП на НОИ, през месец март 2026 г.	8
<u>4</u>	Регистрирани безработни лица с право на обезщетение, разпределени по групи възраст и средни размери на паричните обезщетения, през месец март 2026 г.	9
<u>5</u>	Регистрирани безработни лица с право на обезщетение, разпределени по дневен размер на ПОБ и по пол, през месец март 2026 г.	10
<u>6</u>	Средни размери на паричните обезщетения за безработица, разпределени по ТП на НОИ и пол, през месец март 2026 г.	11
<u>7</u>	Брой безработни лица и средни размери на паричните обезщетения за безработица по европейски регламенти, разпределени по ТП на НОИ и пол, през месец март 2026 г.	12
<u>8</u>	Брой регистрирани безработни лица с право на ПОБ, разпределени по продължителност на осигурителния им стаж и ТП на НОИ, през месец март 2026 г.	13
<u>9</u>	Новорегистрирани безработни лица с право на обезщетение, разпределени по пол и ТП на НОИ, през месец март 2026 г.	14
<u>10</u>	Брой регистрирани безработни лица с право на ПОБ с край на обезщетението през месец март 2026 г., разпределени по пол и ТП на НОИ.	15

Настоящият бюлетин включва статистическа информация за регистрираните безработни лица с право на парично обезщетение за безработица по реда на Раздел III и Раздел IV от глава четвърта „Обезщетения“ на Кодекса за социално осигуряване (КСО) и Наредбата за отпускане и изплащане на паричните обезщетения за безработица (НОИПОБ).

Информацията в бюлетина е месечна и годишна. Месечната информация се отнася за безработните лица, които през съответния месец са имали право на парично обезщетение за безработица, като от съвкупността са изключени тези, чието обезщетение е с изтекъл срок или е било прекратено към момента на подготовка на бюлетина. Годишната информация се отнася за средномесечния брой регистрирани безработни лица с право на обезщетение.

Информацията е представена по различни признаци, сред които област на страната, пол, възраст, степен на образование, размер на паричното обезщетение, продължителност на осигурителния стаж. Представени са данни за новорегистрираните лица с право на обезщетение и лицата, срокът на чиито обезщетения е изтекъл. От обхвата на бюлетина са изключени лицата с право на обезщетения по реда на Закона за отбраната и въоръжените сили на Република България.

Основният източник на данните, използвани при подготовката на бюлетина, е информационната система на Националния осигурителен институт за изплащаните обезщетения, поддържана на основание чл. 33, ал. 5, т. 10 от Кодекса за социално осигуряване. Данните в отделните бюлетини отразяват състоянието на информационната система към момента на подготовката им, като, при настъпване на евентуални промени в информационната система, бюлетините не се актуализират. Източник на информацията за броя на регистрираните безработни лица е Агенцията по заетостта.

В бюлетина е представена информация за лицата с право на парично обезщетение за безработица през съответния месец (респективно – средномесечно за годината), като са изключени лицата, чиито обезщетения са с изтекъл срок или са прекратени. От такава гледна точка, не е задължително да има пълно съответствие между съвкупността на лицата с право на парично обезщетение за безработица през месеца и съвкупността на лицата, на които са изплатени парични обезщетения през същия месец. Възможни са разлики например поради обстоятелството, че паричните обезщетения за безработица се изплащат ежемесечно през месеца, следващ този, за който се дължат (чл. 54в от Кодекса за социално осигуряване).

През 2026 г., право на парично обезщетение за безработица имат лицата, за които са внесени или дължими осигурителни вноски във фонд „Безработица“ най-малко 12 месеца през последните 18 месеца преди прекратяване на осигуряването и които: (1) са регистрирани като безработни в Агенцията по заетостта; (2) не са придобили право на пенсия за осигурителен стаж и възраст в Република България или пенсия за старост в друга държава или не получават пенсия за осигурителен стаж и възраст в намален размер по чл. 68а или професионална пенсия по чл. 168; (3) не упражняват трудова дейност, за която подлежат на задължително осигуряване по КСО или законодателството на друга държава, с изключение на лицата по чл. 114а, ал. 1 от Кодекса на труда.

Дневното парично обезщетение за безработица е в размер 60 на сто от среднодневното възнаграждение или среднодневния осигурителен доход, върху който са внесени или дължими вноски за фонд „Безработица“ за последните 24 календарни месеца, предхождащи месеца на прекратяване на осигуряването, и не може да бъде по-малко от минималния и по-голямо от максималния дневен размер на обезщетението за безработица, определен със Закона за бюджета на държавното обществено осигуряване за всяка календарна година. Минималният дневен размер на обезщетението за безработица за 2026 г. е 9.21 евро. Максималният дневен размер на обезщетението за безработица за 2026 г. е 54.78 евро.

Паричните обезщетения се изплащат за период, зависещ от продължителността на осигурителния стаж. За осигурителен стаж на лицата се зачита времето след 31 декември 2001 г., през което те са осигурени за безработица. Срокът за изплащане се определя както следва:

Осигурителен стаж с осигуряване за безработица за времето след 31.12.2001 г. (години)	Срок на изплащане на обезщетението (месеци)
до 3 години	4
от 3 години и 1 ден до 7 години	6
от 7 години и 1 ден до 11 години	8
от 11 години и 1 ден до 15 години	10
над 15 години	12

Безработните лица, чиито правоотношения са прекратени по тяхно желание или с тяхно съгласие, или поради виновното им поведение, получават минималния дневен размер на обезщетението за безработица съгласно закона за бюджета на държавното обществено осигуряване за срок 4 месеца (чл. 54б, ал. 3 от КСО). Минималният размер за срок от 4 месеца получават и тези от безработните лица, придобили право на обезщетение преди изтичане на три години от предходно упражняване на правото на обезщетение (чл. 54б, ал. 4 от КСО).

Допълнителна информация относно реда за отпускане, изплащане, спиране, възобновяване и прекратяване изплащането на паричните обезщетения за безработица, за определяне на техния размер и сроковете на изплащането им, е достъпна на интернет страницата на Националния осигурителен институт:

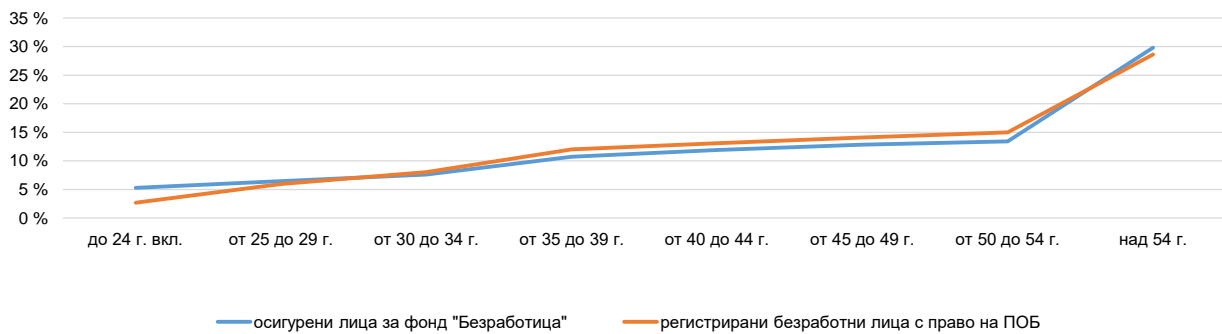
<https://nssi.bg/fizicheski-lica/po-bg-zakonodatelstvo/pri-bezrobotitsa/>

1. Брой и структура на осигурените лица за фонд "Безработица" и регистрираните безработни лица през месец март 2026 г.

Показатели	Осигурени лица за фонд "Безработица"		Регистрирани безработни лица *		Регистрирани безработни лица с право на парично обезщетение за безработица (ПОБ)				
	брой	% от общия брой	брой	% от общия брой	брой	% от общия брой	изменение спрямо III.2025 г.	изменение спрямо II.2026 г.	% спрямо всички регистрирани лица
Брой лица в т. ч.:	2 675 778	100.0%	151 123	100.0%	62 897	100.0%	0.4%	-3.3%	41.6%
По пол									
Мъже	1 304 440	48.7%	66 347	43.9%	27 410	43.6%	1.8%	-4.0%	41.3%
Жени	1 318 691	49.3%	84 776	56.1%	35 216	56.0%	-0.8%	-2.8%	41.5%
Граждани на други държави	52 647	2.0%			271	0.4%	27.2%	3.0%	
По възраст									
до 24 г. вкл.	141 517	5.3%	8 324	5.5%	1 690	2.7%	-17.8%	-0.9%	20.3%
от 25 до 29 г.	172 479	6.4%	9 553	6.3%	3 757	6.0%	30.8%	-0.3%	39.3%
от 30 до 34 г.	203 593	7.6%	12 891	8.5%	5 051	8.0%	-0.8%	-2.0%	39.2%
от 35 до 39 г.	286 873	10.7%	17 183	11.4%	7 568	12.0%	-2.1%	-2.5%	44.0%
от 40 до 44 г.	318 280	11.9%	17 962	11.9%	8 246	13.1%	-1.4%	-3.0%	45.9%
от 45 до 49 г.	343 602	12.8%	19 879	13.2%	8 873	14.1%	-0.2%	-3.5%	44.6%
от 50 до 54 г.	359 056	13.4%	21 332	14.1%	9 437	15.0%	0.5%	-4.1%	44.2%
над 54 г.	797 731	29.8%	43 999	29.1%	18 004	28.6%	-0.1%	-4.5%	40.9%
Граждани на други държави	52 647	2.0%			271	0.4%	27.2%	3.0%	
По образование									
Висше			22 461	14.9%					
Средно специално и професионално			12 970	8.6%					
Средно общо			51 087	33.8%					
Основно и по-ниско			64 605	42.7%					

* Източник на данните за регистрираните безработни лица е Агенцията по заетостта

Възрастово разпределение на осигурените лица за фонд "Безработица" и регистрираните безработни лица с право на ПОБ през месец март 2026 г.

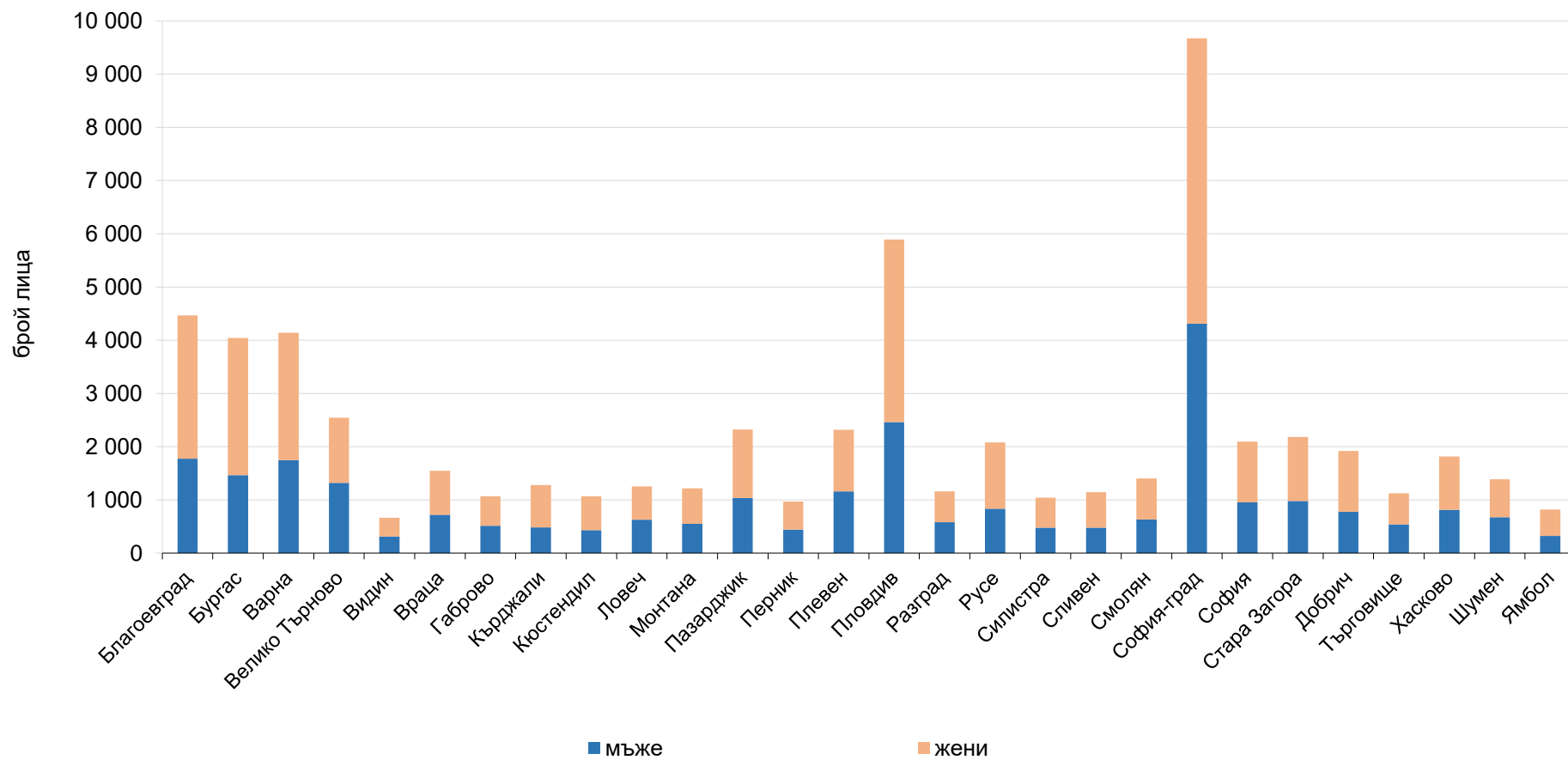


2. Регистрирани безработни лица с право на ПОБ, разпределени по пол и ТП на НОИ, през месец март 2026 г.

№	ТП на НОИ	Регистрирани безработни лица с право на ПОБ				Регистрирани безработни лица *	Равнище на безработица (%)*	
		Общ брой	в т. ч.		изменение на общия брой спрямо			
			мъже	жени	III.2025 г.			II.2026 г.
I. Български граждани		62 626	27 410	35 216	0.3%	-3.3%	151 123	5.3
1	Благоевград	4 464	1 773	2 691	6.5%	1.5%	10 967	8.9
2	Бургас	4 043	1 465	2 578	-6.8%	-18.7%	8 021	4.9
3	Варна	4 142	1 750	2 392	3.3%	-4.4%	7 319	3.7
4	Велико Търново	2 545	1 322	1 223	24.8%	-4.8%	4 962	5.8
5	Видин	662	311	351	-13.1%	-4.7%	3 649	13.3
6	Враца	1 546	720	826	-12.0%	-4.4%	6 266	10.2
7	Габрово	1 067	512	555	0.4%	0.4%	1 684	4.0
8	Кърджали	1 278	484	794	-6.2%	-0.7%	4 307	9.1
9	Кюстендил	1 067	429	638	-8.8%	1.3%	3 132	7.3
10	Ловеч	1 254	625	629	3.5%	1.1%	3 515	8.2
11	Монтана	1 217	548	669	15.0%	-2.1%	5 417	11.4
12	Пазарджик	2 321	1 036	1 285	0.2%	-4.8%	7 464	7.8
13	Перник	970	443	527	-8.6%	-1.0%	1 894	3.8
14	Плевен	2 318	1 160	1 158	-17.2%	-6.3%	6 584	7.4
15	Пловдив	5 890	2 462	3 428	-3.6%	-1.3%	11 838	4.2
16	Разград	1 158	582	576	0.7%	-7.3%	4 038	9.8
17	Русе	2 077	835	1 242	7.5%	3.6%	5 012	6.0
18	Силистра	1 039	478	561	8.7%	-10.4%	3 946	11.1
19	Сливен	1 146	478	668	-18.9%	-0.5%	4 814	7.7
20	Смолян	1 403	632	771	0.1%	1.4%	3 417	8.2
21	София-град	9 676	4 309	5 367	10.1%	0.0%	4 075	4.1
22	София	2 095	952	1 143	1.3%	0.8%	11 896	1.8
23	Стара Загора	2 185	977	1 208	-8.3%	-0.5%	5 213	4.1
24	Добрич	1 917	778	1 139	11.2%	-12.7%	3 712	6.2
25	Търговище	1 124	540	584	2.2%	-4.4%	4 042	10.5
26	Хасково	1 816	813	1 003	-2.2%	0.8%	5 199	6.2
27	Шумен	1 386	673	713	-7.7%	-2.5%	6 368	10.1
28	Ямбол	820	323	497	-6.7%	-2.1%	2 372	5.5
II. Граждани на други държави		271			27.2%	3.0%		
Общо за страната (I + II)		62 897	27 410	35 216	0.4%	-3.3%	151 123	5.3

* Източник на данните за регистрираните безработни лица и равнището на безработица е Агенцията по заетостта.

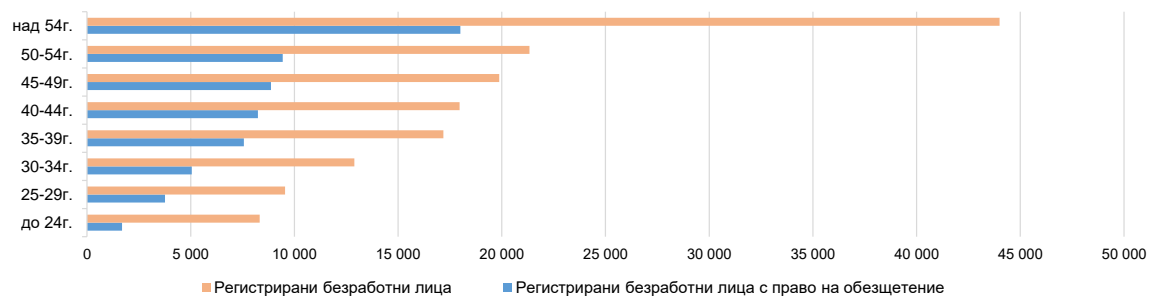
Регистрирани безработни лица с право на обезщетение, разпределени по пол и ТП на НОИ,
през месец март 2026 г.



3. Регистрирани безработни лица с право на обезщетение, разпределени по групи възраст и ТП на НОИ, през месец март 2026 г.

№	ТП на НОИ	Общ брой	групи възраст							над 54 г.
			до 24 г. вкл.	от 25 г. до 29 г. вкл.	от 30 г. до 34 г. вкл.	от 35 г. до 39 г. вкл.	от 40 г. до 44 г. вкл.	от 45 г. до 49 г. вкл.	от 50 г. до 54 г. вкл.	
I. Български граждани		62 626	1 690	3 757	5 051	7 568	8 246	8 873	9 437	18 004
1	Благоевград	4 464	84	247	374	524	589	609	651	1 386
2	Бургас	4 043	95	211	293	524	558	636	626	1 100
3	Варна	4 142	120	300	375	500	634	663	592	958
4	Велико Търново	2 545	80	131	181	279	316	363	388	807
5	Видин	662	15	24	48	63	74	86	105	247
6	Враца	1 546	50	92	129	166	188	186	233	502
7	Габрово	1 067	33	52	69	122	115	129	179	368
8	Кърджали	1 278	45	56	94	125	148	189	186	435
9	Кюстендил	1 067	35	69	79	144	126	145	158	311
10	Ловеч	1 254	33	66	95	135	134	159	195	437
11	Монтана	1 217	28	62	92	124	140	147	210	414
12	Пазарджик	2 321	61	146	188	275	294	277	331	749
13	Перник	970	37	72	85	115	142	110	139	270
14	Плевен	2 318	79	143	174	243	224	294	328	833
15	Пловдив	5 890	189	411	535	784	820	789	838	1 524
16	Разград	1 158	25	74	85	105	126	163	178	402
17	Русе	2 077	44	104	126	233	252	307	347	664
18	Силистра	1 039	16	49	68	99	120	120	208	359
19	Сливен	1 146	50	86	88	143	124	150	169	336
20	Смолян	1 403	22	56	90	144	179	183	199	530
21	София-град	9 676	226	629	940	1 485	1 543	1 575	1 408	1 870
22	София	2 095	78	131	172	263	281	320	304	546
23	Стара Загора	2 185	67	154	195	270	276	344	316	563
24	Добрич	1 917	40	84	108	174	198	270	335	708
25	Търговище	1 124	24	73	66	102	127	142	174	416
26	Хасково	1 816	50	108	120	187	247	248	287	569
27	Шумен	1 386	40	83	130	147	180	159	226	421
28	Ямбол	820	24	44	52	93	91	110	127	279
II. Граждани на други държави		271								
Общо за страната (I + II)		62 897	1 690	3 757	5 051	7 568	8 246	8 873	9 437	18 004

Регистрирани безработни лица по възраст през месец март 2026 г.



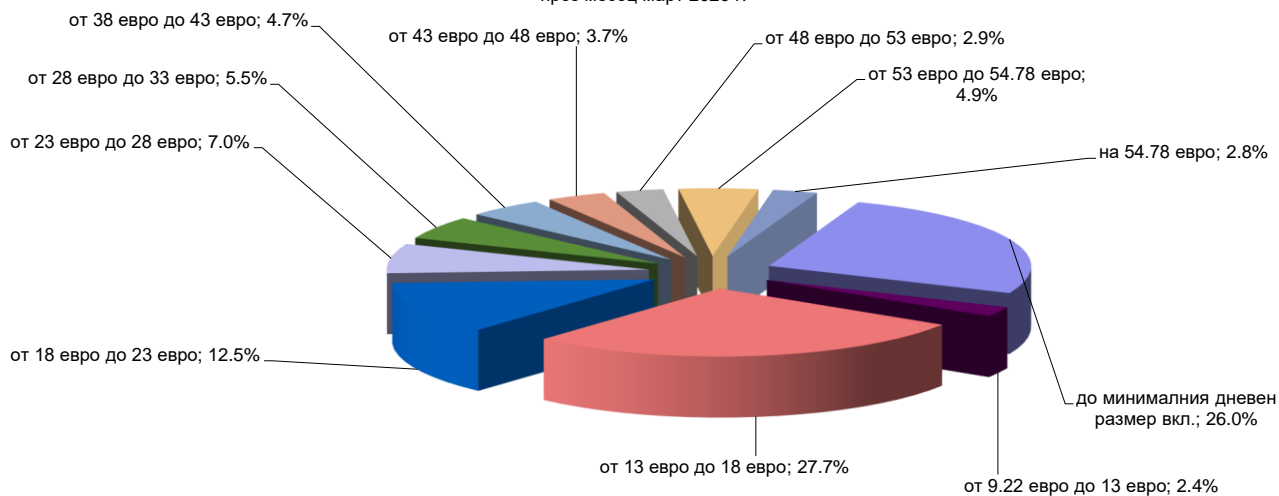
4. Регистрирани безработни лица с право на обезщетение, разпределени по групи възраст и средни размери на паричните обезщетения, през месец март 2026 г.

Възраст	Общо		в т. ч.			
			мъже		жени	
	Брой	Средно парично обезщетение	Брой	Средно парично обезщетение	Брой	Средно парично обезщетение
I. Български граждани	62 626	448.71 €	27 410	495.72 €	35 216	412.11 €
до 24 г. вкл.	1 690	319.98 €	833	349.23 €	857	291.54 €
от 25 г. до 29 г. вкл.	3 757	407.76 €	1 702	472.96 €	2 055	353.77 €
от 30 г. до 34 г. вкл.	5 051	460.01 €	2 152	566.20 €	2 899	381.18 €
от 35 г. до 39 г. вкл.	7 568	478.04 €	3 206	556.17 €	4 362	420.61 €
от 40 г. до 44 г. вкл.	8 246	489.84 €	3 466	539.80 €	4 780	453.62 €
от 45 г. до 49 г. вкл.	8 873	481.77 €	3 782	525.99 €	5 091	448.92 €
от 50 г. до 54 г. вкл.	9 437	461.12 €	4 086	496.07 €	5 351	434.44 €
над 54 г.	18 004	412.19 €	8 183	440.32 €	9 821	388.75 €
II. Граждани на други държави	271	550.68 €				
Общо (I + II)	62 897	449.15 €	27 410	495.72 €	35 216	412.11 €

5. Регистрирани безработни лица с право на обезщетение, разпределени по дневен размер на ПОБ и по пол, през месец март 2026 г.

дневен размер на ПОБ	общо	% от общия брой	Български граждани	в т.ч.				Граждани на други държави	% от общия брой
				мъже	% от общия брой	жени	% от общия брой		
до минималния дневен размер вкл.	16 358	26.0%	16 264	6 856	25.0%	9 408	26.7%	94	34.7%
- по чл. 54б, ал. 1	592	0.9%	591	211	0.8%	380	1.1%	1	0.4%
- по чл. 54б, ал. 3	13 514	21.5%	13 432	5 770	21.1%	7 662	21.8%	82	30.3%
- по чл. 54б, ал. 4	2 252	3.6%	2 241	875	3.2%	1 366	3.9%	11	4.1%
от 9.22 евро до 13 евро	1 496	2.4%	1 493	408	1.5%	1 085	3.1%	3	1.1%
от 13 евро до 18 евро	17 445	27.7%	17 411	6 457	23.6%	10 954	31.1%	34	12.5%
от 18 евро до 23 евро	7 835	12.5%	7 815	2 980	10.9%	4 835	13.7%	20	7.4%
от 23 евро до 28 евро	4 430	7.0%	4 418	1 971	7.2%	2 447	6.9%	12	4.4%
от 28 евро до 33 евро	3 453	5.5%	3 444	1 791	6.5%	1 653	4.7%	9	3.3%
от 38 евро до 43 евро	2 942	4.7%	2 929	1 563	5.7%	1 366	3.9%	13	4.8%
от 43 евро до 48 евро	2 299	3.7%	2 280	1 360	5.0%	920	2.6%	19	7.0%
от 48 евро до 53 евро	1 838	2.9%	1 826	1 088	4.0%	738	2.1%	12	4.4%
от 53 евро до 54.78 евро	3 067	4.9%	3 033	1 855	6.8%	1 178	3.3%	34	12.5%
на 54.78 евро	1 734	2.8%	1 713	1 081	3.9%	632	1.8%	21	7.7%
общо	62 897	100.0%	62 626	27 410	100%	35 216	100%	271	100%

Регистрирани безработни лица с право на обезщетение, разпределени по размер на ПОБ, през месец март 2026 г.

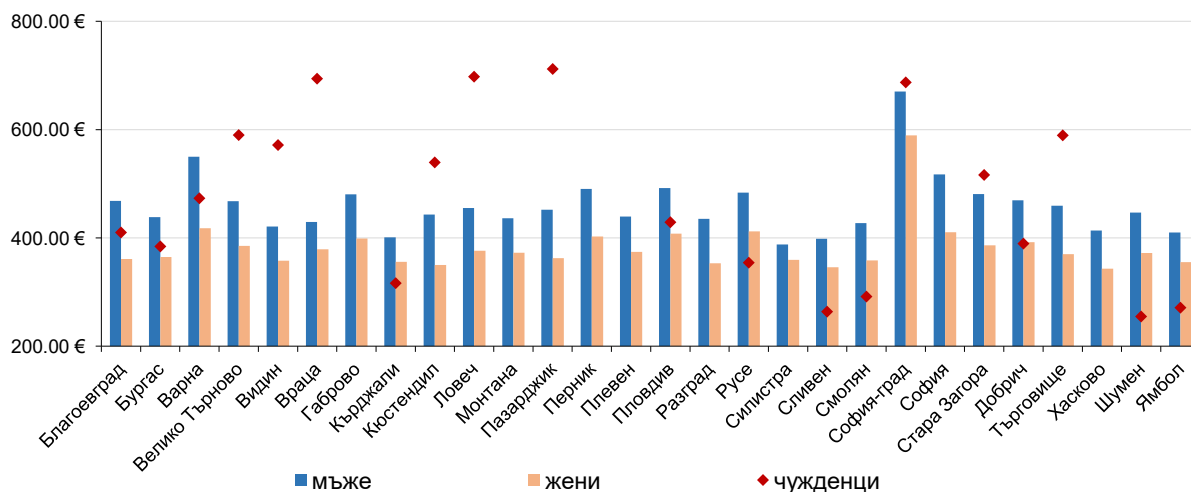


6. Средни размери на паричните обезщетения за безработица, разпределени по ТП на НОИ и пол, през месец март 2026 г.

№	ТП на НОИ	Средно парично обезщетение за безработица-общо*	Български граждани в т.ч.		Граждани на други държави
			мъже	жени	
1	Благоевград	403.47 €	468.05 €	360.90 €	410.13 €
2	Бургас	391.45 €	438.37 €	364.87 €	384.25 €
3	Варна	473.33 €	549.62 €	417.51 €	473.26 €
4	Велико Търново	428.35 €	467.60 €	385.40 €	589.58 €
5	Видин	388.95 €	420.88 €	358.06 €	571.54 €
6	Враца	402.74 €	429.32 €	378.87 €	693.84 €
7	Габрово	437.84 €	480.55 €	398.88 €	193.41 €
8	Кърджали	372.86 €	400.82 €	355.89 €	316.05 €
9	Кюстендил	387.62 €	442.76 €	349.82 €	539.42 €
10	Ловеч	415.90 €	455.09 €	376.07 €	697.73 €
11	Монтана	400.90 €	436.24 €	372.27 €	193.41 €
12	Пазарджик	402.70 €	451.70 €	362.70 €	711.69 €
13	Перник	442.54 €	490.39 €	402.31 €	
14	Плевен	406.69 €	439.21 €	374.11 €	
15	Пловдив	442.76 €	491.73 €	407.70 €	429.05 €
16	Разград	394.37 €	435.25 €	353.07 €	
17	Русе	440.47 €	483.61 €	411.74 €	354.17 €
18	Силистра	373.54 €	387.72 €	359.48 €	927.68 €
19	Сливен	367.56 €	398.43 €	345.78 €	263.55 €
20	Смолян	389.28 €	427.39 €	358.17 €	291.48 €
21	София-град	626.22 €	670.44 €	589.46 €	686.94 €
22	София	459.26 €	517.38 €	410.24 €	1 150.38 €
23	Стара Загора	429.04 €	480.91 €	386.15 €	516.34 €
24	Добрич	423.03 €	469.07 €	391.94 €	389.15 €
25	Търговище	413.27 €	459.59 €	369.85 €	589.05 €
26	Хасково	375.08 €	413.72 €	343.11 €	1 016.61 €
27	Шумен	407.97 €	446.76 €	371.78 €	254.84 €
28	Ямбол	376.51 €	409.95 €	355.41 €	271.25 €
	Общо за страната	449.15 €	495.72 €	412.11 €	550.68 €

* включително паричните обезщетения за безработица по европейски регламенти

Средни размери на паричните обезщетения за безработица, разпределени по ТП на НОИ и пол, през месец март 2026 г.



7. Брой безработни лица и средни размери на паричните обезщетения за безработица по европейски регламенти, разпределени по ТП на НОИ и пол, през месец март 2026 г.

№	ТП на НОИ	ОБЩО		в т. ч.			
		Брой	Средно парично обезщетение	мъже		жени	
				Брой	Средно парично обезщетение	Брой	Средно парично обезщетение
I. Български граждани		1 422	784.09 €	719	842.47 €	703	724.38 €
1	Благоевград	274	688.76 €	119	752.08 €	155	640.14 €
2	Бургас	105	802.00 €	49	867.89 €	56	744.35 €
3	Варна	77	851.90 €	47	905.41 €	30	768.05 €
4	Велико Търново	45	847.40 €	22	868.45 €	23	827.27 €
5	Видин	4	834.17 €	2	1 075.62 €	2	592.73 €
6	Враца	22	818.29 €	12	869.61 €	10	756.71 €
7	Габрово	28	897.81 €	19	939.40 €	9	810.02 €
8	Кърджали	93	658.37 €	37	784.80 €	56	574.84 €
9	Кюстендил	14	717.84 €	4	763.35 €	10	699.64 €
10	Ловеч	38	832.72 €	21	900.59 €	17	748.87 €
11	Монтана	13	883.94 €	6	907.73 €	7	863.55 €
12	Пазарджик	63	773.22 €	29	828.19 €	34	726.34 €
13	Перник	12	868.05 €	8	911.61 €	4	780.94 €
14	Плевен	25	830.26 €	19	837.15 €	6	808.47 €
15	Пловдив	63	765.35 €	25	773.80 €	38	759.80 €
16	Разград	53	849.90 €	33	869.74 €	20	817.17 €
17	Русе	31	860.30 €	18	865.01 €	13	853.78 €
18	Силистра	6	731.36 €	4	736.68 €	2	720.72 €
19	Сливен	35	747.14 €	15	788.66 €	20	716.00 €
20	Смолян	46	774.80 €	26	802.95 €	20	738.21 €
21	София-град	50	897.04 €	29	922.09 €	21	862.46 €
22	София	18	894.67 €	10	891.39 €	8	898.77 €
23	Стара Загора	36	826.09 €	25	856.35 €	11	757.32 €
24	Добрич	51	865.20 €	24	913.14 €	27	822.59 €
25	Търговище	88	774.12 €	41	831.18 €	47	724.35 €
26	Хасково	55	872.75 €	31	918.42 €	24	813.76 €
27	Шумен	67	773.77 €	38	831.74 €	29	697.80 €
28	Ямбол	10	864.17 €	6	924.88 €	4	773.12 €
II. Граждани на други държави		2	1 042.34 €				
Общо за страната (I + II)		1 424	784.45 €	719	842.47 €	703	724.38 €

8. Брой регистрирани безработни лица с право на ПОБ, разпределени по продължителност на осигурителния им стаж и ТП на НОИ, през месец март 2026 г.

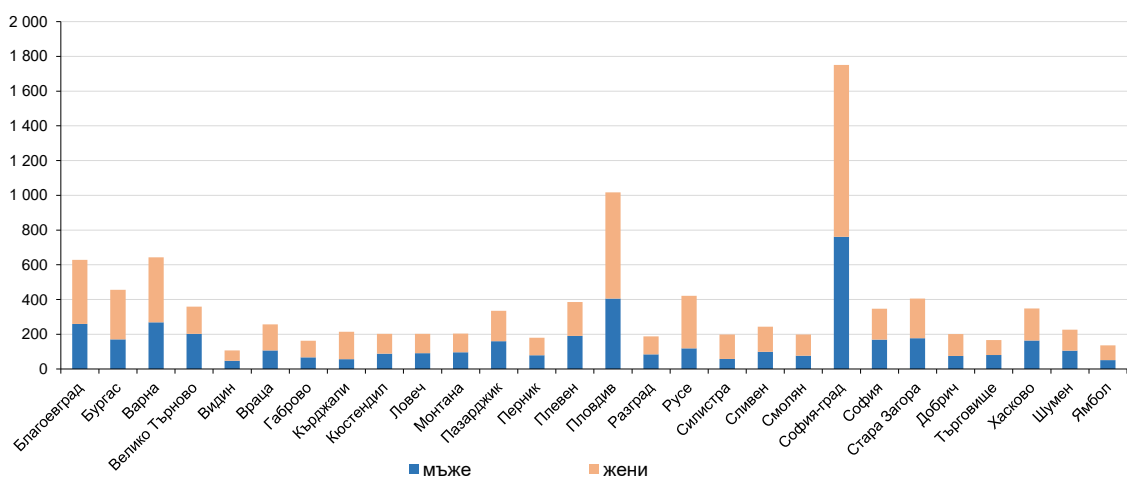
№	ТП на НОИ	Общ брой	Осигурителен стаж				
			до 3 години	от 3 до 7 години	от 7 до 11 години	от 11 до 15 години	над 15 години
1	Благоевград	4 472	245	703	820	800	1 904
2	Бургас	4 075	237	682	789	761	1 606
3	Варна	4 170	277	701	768	779	1 645
4	Велико Търново	2 549	150	346	379	423	1 251
5	Видин	667	47	138	110	116	256
6	Враца	1 548	158	297	272	259	562
7	Габрово	1 068	51	123	139	159	596
8	Кърджали	1 279	117	237	240	214	471
9	Кюстендил	1 070	68	177	218	167	440
10	Ловеч	1 256	68	193	194	256	545
11	Монтана	1 218	100	214	194	165	545
12	Пазарджик	2 323	128	416	482	388	909
13	Перник	970	62	154	170	165	419
14	Плевен	2 318	222	425	390	358	923
15	Пловдив	5 917	403	874	981	1 016	2 643
16	Разград	1 158	84	218	214	192	450
17	Русе	2 081	110	256	267	328	1 120
18	Силистра	1 041	59	168	158	179	477
19	Сливен	1 148	113	252	218	211	354
20	Смолян	1 404	46	177	259	309	613
21	София-град	9 788	482	1 206	1 540	1 814	4 746
22	София	2 096	124	313	313	371	975
23	Стара Загора	2 198	161	327	407	375	928
24	Добрич	1 929	93	268	319	352	897
25	Търговище	1 126	70	176	197	209	474
26	Хасково	1 817	123	306	311	329	748
27	Шумен	1 388	132	267	251	234	504
28	Ямбол	823	58	126	161	153	325
Общо за страната		62 897	3 988	9 740	10 761	11 082	27 326

* От 1 януари 2018 г. се променят изискванията за продължителност на осигурителния стаж с осигуряване за безработица за времето след 31 декември 2001 г. (чл. 54в, ал. 1).

9. Новорегистрирани безработни лица с право на обезщетение, разпределени по пол и ТП на НОИ, през месец март 2026 г.

№	ТП на НОИ	Новорегистрирани безработни лица с право на ПОБ					
		Общ брой	спрямо състоянието	в това число			
				мъже	спрямо състоянието	жени	спрямо състоянието
I. Български граждани		10 186	16.2%	4 310	15.7%	5 876	16.7%
1	Благоевград	628	14.1%	259	14.6%	369	13.7%
2	Бургас	456	11.3%	170	11.6%	286	11.1%
3	Варна	643	15.5%	269	15.4%	374	15.6%
4	Велико Търново	359	14.1%	203	15.4%	156	12.8%
5	Видин	107	16.2%	47	15.1%	60	17.1%
6	Враца	257	16.6%	107	14.9%	150	18.2%
7	Габрово	163	15.3%	67	13.1%	96	17.3%
8	Кърджали	215	16.8%	57	11.8%	158	19.9%
9	Кюстендил	203	19.0%	88	20.5%	115	18.0%
10	Ловеч	202	16.1%	91	14.6%	111	17.6%
11	Монтана	204	16.8%	96	17.5%	108	16.1%
12	Пазарджик	335	14.4%	160	15.4%	175	13.6%
13	Перник	180	18.6%	79	17.8%	101	19.2%
14	Плевен	385	16.6%	191	16.5%	194	16.8%
15	Пловдив	1 017	17.3%	406	16.5%	611	17.8%
16	Разград	188	16.2%	84	14.4%	104	18.1%
17	Русе	421	20.3%	119	14.3%	302	24.3%
18	Силистра	198	19.1%	58	12.1%	140	25.0%
19	Сливен	243	21.2%	99	20.7%	144	21.6%
20	Смолян	198	14.1%	76	12.0%	122	15.8%
21	София-град	1 751	18.1%	761	17.7%	990	18.4%
22	София	347	16.6%	169	17.8%	178	15.6%
23	Стара Загора	406	18.6%	177	18.1%	229	19.0%
24	Добрич	201	10.5%	75	9.6%	126	11.1%
25	Търговище	167	14.9%	81	15.0%	86	14.7%
26	Хасково	349	19.2%	164	20.2%	185	18.4%
27	Шумен	227	16.4%	106	15.8%	121	17.0%
28	Ямбол	136	16.6%	51	15.8%	85	17.1%
II. Граждани на други държави		64	23.6%				
Общо за страната (I + II)		10 250	16.3%	4 310	15.7%	5 876	16.7%

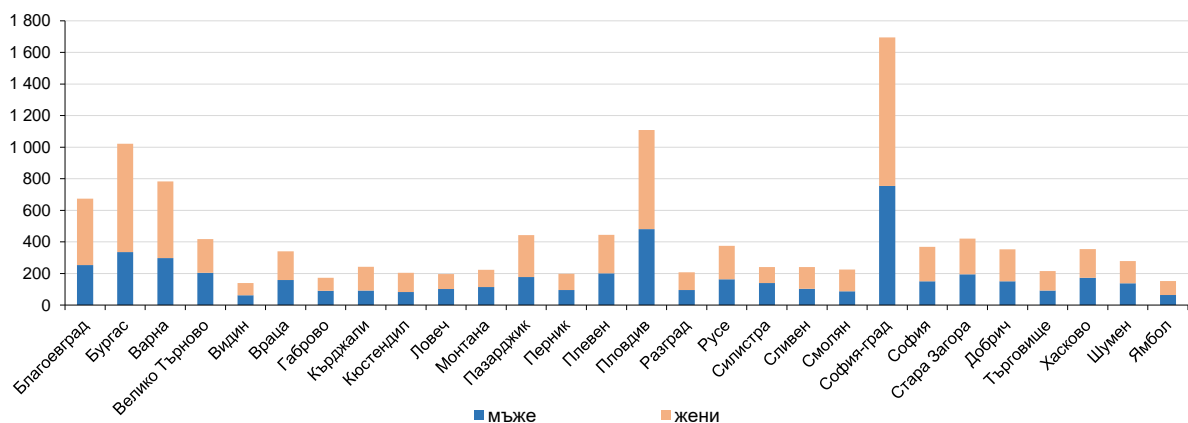
Новорегистрирани безработни лица с право на обезщетение, разпределени по пол и ТП на НОИ, през месец март 2026 г.



10. Брой регистрирани безработни лица с право на ПОБ с край на обезщетението през месец март 2026 г., разпределени по пол и ТП на НОИ.

№	ТП на НОИ	Общ брой	в това число	
			мъже	жени
I. Български граждани		11 735	5 049	6 686
1	Благоевград	674	253	421
2	Бургас	1 021	336	685
3	Варна	783	297	486
4	Велико Търново	417	205	212
5	Видин	139	62	77
6	Враца	340	158	182
7	Габрово	172	90	82
8	Кърджали	243	92	151
9	Кюстендил	204	83	121
10	Ловеч	196	101	95
11	Монтана	224	114	110
12	Пазарджик	443	177	266
13	Перник	198	95	103
14	Плевен	444	201	243
15	Пловдив	1 108	481	627
16	Разград	207	95	112
17	Русе	375	163	212
18	Силистра	241	140	101
19	Сливен	241	103	138
20	Смолян	225	88	137
21	София-град	1 695	754	941
22	София	369	150	219
23	Стара Загора	421	195	226
24	Добрич	353	150	203
25	Търговище	216	92	124
26	Хасково	354	173	181
27	Шумен	279	138	141
28	Ямбол	153	63	90
II. Граждани на други държави		53		
Общо за страната (I + II)		11 788	5 049	6 686

Регистрирани безработни лица с право на ПОБ, разпределени по пол и ТП на НОИ, с прекратяване на обезщетението през месец март 2026 г.



Динамика на регистрираните безработни лица с право на ПОБ
през месец март 2026 г.

