

НАЦИОНАЛЕН ОСИГУРИТЕЛЕН ИНСТИТУТ

СТАТИСТИЧЕСКИ БЮЛЕТИН

**ЗА РЕГИСТРИРАНИТЕ БЕЗРАБОТНИ ЛИЦА
С ПРАВО НА ПАРИЧНО ОБЕЗЩЕТЕНИЕ
ПРЕЗ МЕСЕЦ ЯНУАРИ 2026 г.**



СОФИЯ - 2026 г.

Съдържание

Таблица №	Наименование на таблица	
	Нормативната уредба относно паричните обезщетения за безработица	3
<u>1</u>	Брой и структура на осигурените лица за фонд "Безработица" и регистрираните безработни лица през месец януари 2026 г.	5
<u>2</u>	Регистрирани безработни лица с право на ПОБ, разпределени по пол и ТП на НОИ, през месец януари 2026 г.	6
<u>3</u>	Регистрирани безработни лица с право на обезщетение, разпределени по групи възраст и ТП на НОИ, през месец януари 2026 г.	8
<u>4</u>	Регистрирани безработни лица с право на обезщетение, разпределени по групи възраст и средни размери на паричните обезщетения, през месец януари 2026 г.	9
<u>5</u>	Регистрирани безработни лица с право на обезщетение, разпределени по дневен размер на ПОБ и по пол, през месец януари 2026 г.	10
<u>6</u>	Средни размери на паричните обезщетения за безработица, разпределени по ТП на НОИ и пол, през месец януари 2026 г.	11
<u>7</u>	Брой безработни лица и средни размери на паричните обезщетения за безработица по европейски регламенти, разпределени по ТП на НОИ и пол, през месец януари 2026 г.	12
<u>8</u>	Брой регистрирани безработни лица с право на ПОБ, разпределени по продължителност на осигурителния им стаж и ТП на НОИ, през месец януари 2026 г.	13
<u>9</u>	Новорегистрирани безработни лица с право на обезщетение, разпределени по пол и ТП на НОИ, през месец януари 2026 г.	14
<u>10</u>	Брой регистрирани безработни лица с право на ПОБ с край на обезщетението през месец януари 2026 г., разпределени по пол и ТП на НОИ.	15

Настоящият бюлетин включва статистическа информация за регистрираните безработни лица с право на парично обезщетение за безработица по реда на Раздел III и Раздел IV от глава четвърта „Обезщетения“ на Кодекса за социално осигуряване (КСО) и Наредбата за отпускане и изплащане на паричните обезщетения за безработица (НОИПОБ).

Информацията в бюлетина е месечна и годишна. Месечната информация се отнася за безработните лица, които през съответния месец са имали право на парично обезщетение за безработица, като от съвкупността са изключени тези, чието обезщетение е с изтекъл срок или е било прекратено към момента на подготовка на бюлетина. Годишната информация се отнася за средномесечния брой регистрирани безработни лица с право на обезщетение.

Информацията е представена по различни признаци, сред които област на страната, пол, възраст, степен на образование, размер на паричното обезщетение, продължителност на осигурителния стаж. Представени са данни за новорегистрираните лица с право на обезщетение и лицата, срокът на чиито обезщетения е изтекъл. От обхвата на бюлетина са изключени лицата с право на обезщетения по реда на Закона за отбраната и въоръжените сили на Република България.

Основният източник на данните, използвани при подготовката на бюлетина, е информационната система на Националния осигурителен институт за изплащаните обезщетения, поддържана на основание чл. 33, ал. 5, т. 10 от Кодекса за социално осигуряване. Данните в отделните бюлетини отразяват състоянието на информационната система към момента на подготовката им, като, при настъпване на евентуални промени в информационната система, бюлетините не се актуализират. Източник на информацията за броя на регистрираните безработни лица е Агенцията по заетостта.

В бюлетина е представена информация за лицата с право на парично обезщетение за безработица през съответния месец (респективно – средномесечно за годината), като са изключени лицата, чиито обезщетения са с изтекъл срок или са прекратени. От такава гледна точка, не е задължително да има пълно съответствие между съвкупността на лицата с право на парично обезщетение за безработица през месеца и съвкупността на лицата, на които са изплатени парични обезщетения през същия месец. Възможни са разлики например поради обстоятелството, че паричните обезщетения за безработица се изплащат ежемесечно през месеца, следващ този, за който се дължат (чл. 54в от Кодекса за социално осигуряване).

През 2026 г., право на парично обезщетение за безработица имат лицата, за които са внесени или дължими осигурителни вноски във фонд „Безработица“ най-малко 12 месеца през последните 18 месеца преди прекратяване на осигуряването и които: (1) са регистрирани като безработни в Агенцията по заетостта; (2) не са придобили право на пенсия за осигурителен стаж и възраст в Република България или пенсия за старост в друга държава или не получават пенсия за осигурителен стаж и възраст в намален размер по чл. 68а или професионална пенсия по чл. 168; (3) не упражняват трудова дейност, за която подлежат на задължително осигуряване по КСО или законодателството на друга държава, с изключение на лицата по чл. 114а, ал. 1 от Кодекса на труда.

Дневното парично обезщетение за безработица е в размер 60 на сто от среднодневното възнаграждение или среднодневния осигурителен доход, върху който са внесени или дължими вноски за фонд „Безработица“ за последните 24 календарни месеца, предхождащи месеца на прекратяване на осигуряването, и не може да бъде по-малко от минималния и по-голямо от максималния дневен размер на обезщетението за безработица, определен със Закона за бюджета на държавното обществено осигуряване за всяка календарна година. Минималният дневен размер на обезщетението за безработица за 2026 г. е 9.21 евро. Максималният дневен размер на обезщетението за безработица за 2026 г. е 54.78 евро.

Паричните обезщетения се изплащат за период, зависещ от продължителността на осигурителния стаж. За осигурителен стаж на лицата се зачита времето след 31 декември 2001 г., през което те са осигурени за безработица. Срокът за изплащане се определя както следва:

Осигурителен стаж с осигуряване за безработица за времето след 31.12.2001 г. (години)	Срок на изплащане на обезщетението (месеци)
до 3 години	4
от 3 години и 1 ден до 7 години	6
от 7 години и 1 ден до 11 години	8
от 11 години и 1 ден до 15 години	10
над 15 години	12

Безработните лица, чиито правоотношения са прекратени по тяхно желание или с тяхно съгласие, или поради виновното им поведение, получават минималния дневен размер на обезщетението за безработица съгласно закона за бюджета на държавното обществено осигуряване за срок 4 месеца (чл. 54б, ал. 3 от КСО). Минималният размер за срок от 4 месеца получават и тези от безработните лица, придобили право на обезщетение преди изтичане на три години от предходно упражняване на правото на обезщетение (чл. 54б, ал. 4 от КСО).

Допълнителна информация относно реда за отпускане, изплащане, спиране, възобновяване и прекратяване изплащането на паричните обезщетения за безработица, за определяне на техния размер и сроковете на изплащането им, е достъпна на интернет страницата на Националния осигурителен институт:

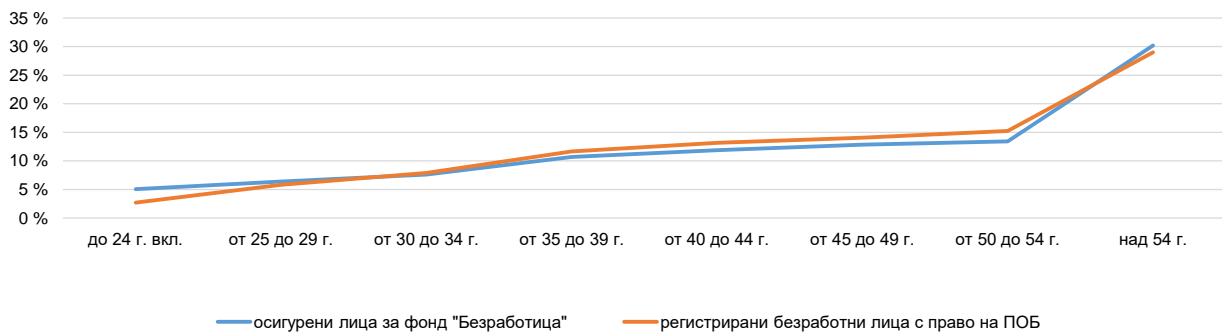
<https://nssi.bg/fizicheski-lica/po-bg-zakonodatelstvo/pri-bezrobotitsa/>

1. Брой и структура на осигурените лица за фонд "Безработица" и регистрираните безработни лица през месец януари 2026 г.

Показатели	Осигурени лица за фонд "Безработица"		Регистрирани безработни лица *		Регистрирани безработни лица с право на парично обезщетение за безработица (ПОБ)				
	брой	% от общия брой	брой	% от общия брой	брой	% от общия брой	изменение спрямо I.2025 г.	изменение спрямо XII.2025 г.	% спрямо всички регистрирани лица
Брой лица в т. ч.:	2 651 116	100.0%	153 153	100.0%	67 195	100.0%	-2.1%	1.6%	43.9%
По пол									
Мъже	1 293 021	48.8%	67 631	44.2%	29 190	43.4%	-0.6%	2.6%	43.2%
Жени	1 308 545	49.4%	85 522	55.8%	37 727	56.1%	-3.4%	0.8%	44.1%
Граждани на други държави	49 550	1.9%			278	0.4%	33.7%	8.2%	
По възраст									
до 24 г. вкл.	134 115	5.1%	8 366	5.5%	1 816	2.7%	-22.1%	-44.9%	21.7%
от 25 до 29 г.	169 850	6.4%	9 489	6.2%	3 913	5.8%	29.3%	17.2%	41.2%
от 30 до 34 г.	201 306	7.6%	13 154	8.6%	5 303	7.9%	-2.0%	-5.3%	40.3%
от 35 до 39 г.	283 827	10.7%	17 509	11.4%	7 846	11.7%	-6.2%	-3.3%	44.8%
от 40 до 44 г.	315 188	11.9%	18 529	12.1%	8 856	13.2%	-1.8%	0.6%	47.8%
от 45 до 49 г.	340 690	12.9%	20 376	13.3%	9 459	14.1%	-2.5%	-1.9%	46.4%
от 50 до 54 г.	356 020	13.4%	21 698	14.2%	10 240	15.2%	-1.3%	5.1%	47.2%
над 54 г.	800 570	30.2%	44 032	28.8%	19 484	29.0%	-3.5%	12.4%	44.2%
Граждани на други държави	49 550	1.9%			278	0.4%	33.7%	8.2%	
По образование									
Висше			22 692	14.8%					
Средно специално и професионално			13 343	8.7%					
Средно общо			52 582	34.3%					
Основно и по-ниско			64 536	42.1%					

* Източник на данните за регистрираните безработни лица е Агенцията по заетостта

Възрастово разпределение на осигурените лица за фонд "Безработица" и регистрираните безработни лица с право на ПОБ през месец януари 2026 г.

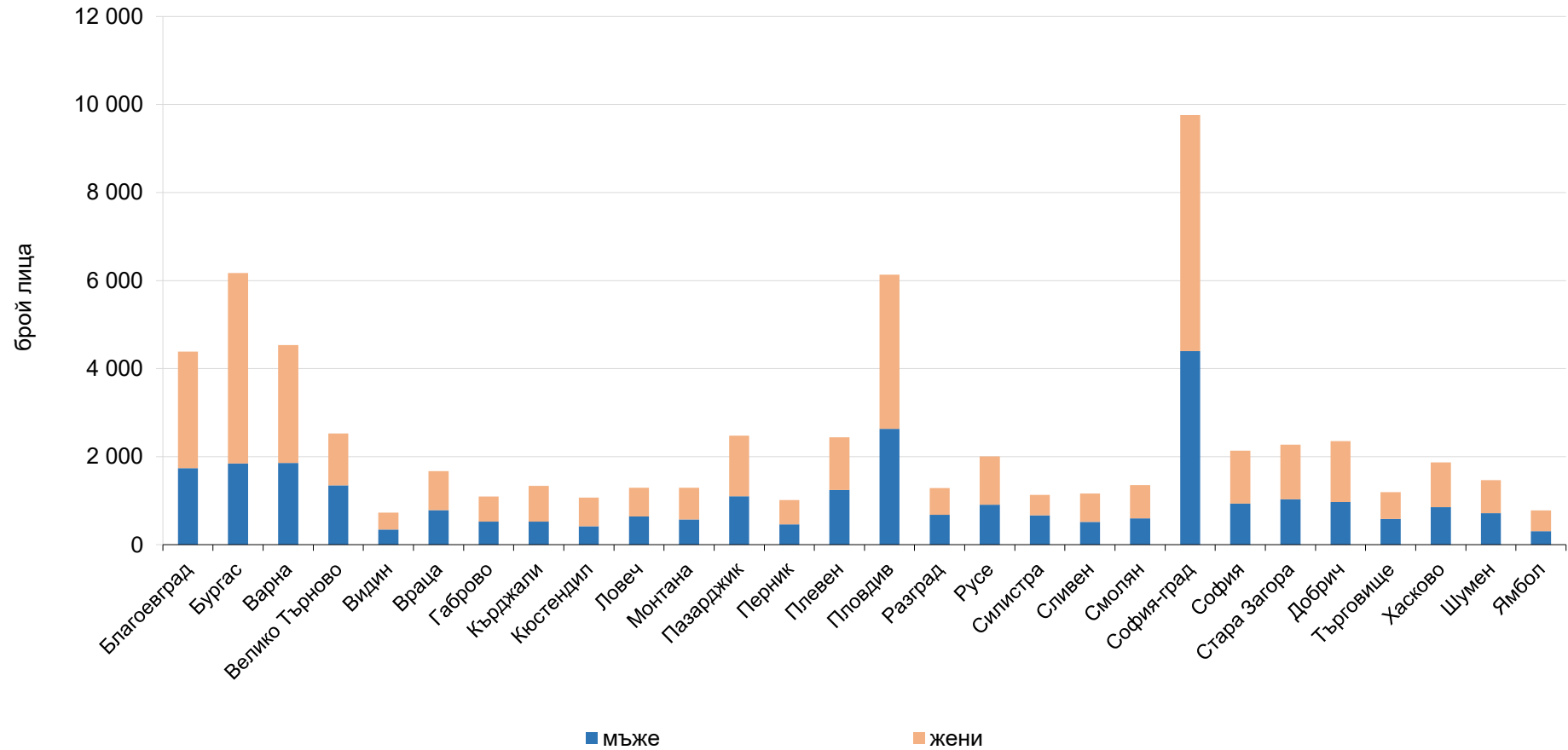


2. Регистрирани безработни лица с право на ПОБ, разпределени по пол и ТП на НОИ, през месец януари 2026 г.

№	ТП на НОИ	Регистрирани безработни лица с право на ПОБ				Регистрирани безработни лица *	Равнище на безработица (%)*	
		Общ брой	в т. ч.		изменение на общия брой спрямо			
			мъже	жени	I.2025 г.			XII.2025 г.
I.	Български граждани	66 917	29 190	37 727	-2.2%	1.6%	153 153	5.4
1	Благоевград	4 388	1 738	2 650	4.5%	1.5%	10 807	8.8
2	Бургас	6 170	1 843	4 327	-3.2%	-1.4%	9 424	5.8
3	Варна	4 534	1 858	2 676	3.5%	0.2%	7 636	3.9
4	Велико Търново	2 524	1 347	1 177	10.8%	11.0%	4 823	5.6
5	Видин	725	346	379	-7.2%	3.9%	3 755	13.7
6	Враца	1 670	786	884	-10.6%	-0.5%	6 343	10.3
7	Габрово	1 094	523	571	6.2%	-1.6%	1 701	4.1
8	Кърджали	1 334	524	810	-11.9%	-0.1%	4 290	9.1
9	Кюстендил	1 071	420	651	-14.3%	4.0%	3 092	7.2
10	Ловеч	1 291	641	650	-0.3%	1.0%	3 498	8.2
11	Монтана	1 290	571	719	11.4%	13.2%	5 552	11.7
12	Пазарджик	2 478	1 100	1 378	0.3%	0.7%	7 422	7.7
13	Перник	1 011	461	550	-8.6%	-0.7%	1 934	3.8
14	Плевен	2 442	1 243	1 199	-24.9%	2.1%	6 527	7.3
15	Пловдив	6 135	2 629	3 506	-1.4%	-1.2%	11 907	4.2
16	Разград	1 283	679	604	-6.9%	1.3%	4 192	10.2
17	Русе	2 008	905	1 103	-3.7%	2.6%	4 910	5.9
18	Силистра	1 131	663	468	-11.6%	4.0%	4 122	11.6
19	Сливен	1 163	520	643	-23.3%	-2.2%	4 486	7.2
20	Смолян	1 354	596	758	-1.7%	1.4%	3 423	8.3
21	София-град	9 759	4 400	5 359	10.2%	1.8%	4 014	4.0
22	София	2 138	931	1 207	0.4%	3.6%	11 880	1.8
23	Стара Загора	2 274	1 033	1 241	-8.7%	2.2%	5 236	4.1
24	Добрич	2 351	972	1 379	9.4%	3.2%	4 084	6.8
25	Търговище	1 191	583	608	-5.2%	1.6%	4 242	11.1
26	Хасково	1 866	853	1 013	-7.3%	2.4%	5 086	6.1
27	Шумен	1 465	717	748	-15.8%	2.3%	6 450	10.2
28	Ямбол	777	308	469	-20.1%	5.3%	2 317	5.3
II.	Граждани на други държави	278			33.7%	8.2%		
	Общо за страната (I + II)	67 195	29 190	37 727	-2.1%	1.6%	153 153	5.4

* Източник на данните за регистрираните безработни лица и равнището на безработица е Агенцията по заетостта.

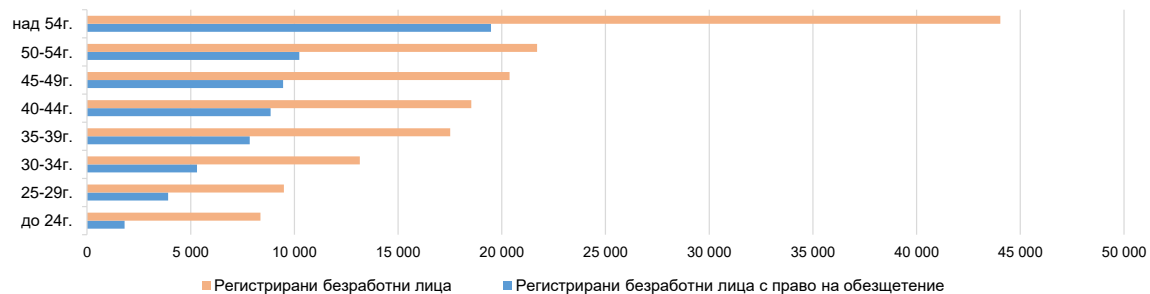
Регистрирани безработни лица с право на обезщетение, разпределени по пол и ТП на НОИ,
през месец януари 2026 г.



3. Регистрирани безработни лица с право на обезщетение, разпределени по групи възраст и ТП на НОИ, през месец януари 2026 г.

№	ТП на НОИ	Общ брой	групи възраст							над 54 г.
			до 24 г. вкл.	от 25 г. до 29 г. вкл.	от 30 г. до 34 г. вкл.	от 35 г. до 39 г. вкл.	от 40 г. до 44 г. вкл.	от 45 г. до 49 г. вкл.	от 50 г. до 54 г. вкл.	
I. Български граждани		66 917	1 816	3 913	5 303	7 846	8 856	9 459	10 240	19 484
1	Благоевград	4 388	91	240	349	495	596	626	638	1 353
2	Бургас	6 170	184	322	401	732	874	939	991	1 727
3	Варна	4 534	140	341	406	549	676	675	657	1 090
4	Велико Търново	2 524	75	131	187	274	294	348	411	804
5	Видин	725	18	37	52	67	82	87	107	275
6	Враца	1 670	41	100	151	194	187	211	267	519
7	Габрово	1 094	38	54	69	113	111	136	192	381
8	Кърджали	1 334	31	60	97	136	164	200	177	469
9	Кюстендил	1 071	31	76	78	126	142	143	161	314
10	Ловеч	1 291	32	63	99	144	128	165	201	459
11	Монтана	1 290	38	62	92	125	152	175	220	426
12	Пазарджик	2 478	76	145	202	280	320	297	368	790
13	Перник	1 011	36	70	87	114	162	117	142	283
14	Плевен	2 442	58	134	180	239	243	315	371	902
15	Пловдив	6 135	186	401	561	819	889	834	888	1 557
16	Разград	1 283	32	78	105	108	134	172	209	445
17	Русе	2 008	35	90	144	239	248	281	326	645
18	Силистра	1 131	21	54	67	115	120	142	206	406
19	Сливен	1 163	57	73	89	138	125	152	187	342
20	Смолян	1 354	19	51	86	140	180	176	195	507
21	София-град	9 759	207	661	911	1 428	1 572	1 601	1 438	1 941
22	София	2 138	88	130	188	256	263	304	326	583
23	Стара Загора	2 274	72	152	187	277	304	338	346	598
24	Добрич	2 351	60	103	129	197	246	321	392	903
25	Търговище	1 191	29	66	77	108	129	167	175	440
26	Хасково	1 866	56	100	133	185	242	265	297	588
27	Шумен	1 465	44	74	121	154	188	172	237	475
28	Ямбол	777	21	45	55	94	85	100	115	262
II. Граждани на други държави		278								
Общо за страната (I + II)		67 195	1 816	3 913	5 303	7 846	8 856	9 459	10 240	19 484

Регистрирани безработни лица по възраст през месец януари 2026 г.



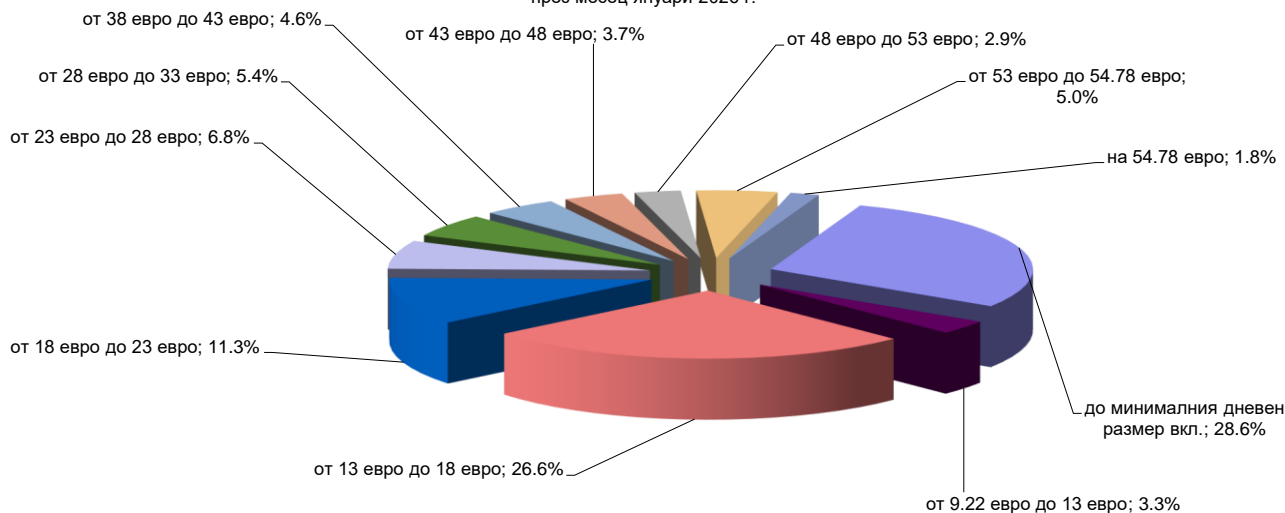
4. Регистрирани безработни лица с право на обезщетение, разпределени по групи възраст и средни размери на паричните обезщетения, през месец януари 2026 г.

Възраст	Общо		в т. ч.			
			мъже		жени	
	Брой	Средно парично обезщетение	Брой	Средно парично обезщетение	Брой	Средно парично обезщетение
I. Български граждани	66 917	413.66 €	29 190	465.25 €	37 727	373.75 €
до 24 г. вкл.	1 816	300.80 €	875	331.76 €	941	272.02 €
от 25 г. до 29 г. вкл.	3 913	378.91 €	1 738	439.63 €	2 175	330.40 €
от 30 г. до 34 г. вкл.	5 303	422.89 €	2 291	519.93 €	3 012	349.08 €
от 35 г. до 39 г. вкл.	7 846	441.86 €	3 304	522.07 €	4 542	383.51 €
от 40 г. до 44 г. вкл.	8 856	449.89 €	3 698	508.69 €	5 158	407.73 €
от 45 г. до 49 г. вкл.	9 459	443.62 €	3 998	496.26 €	5 461	405.09 €
от 50 г. до 54 г. вкл.	10 240	424.95 €	4 446	469.63 €	5 794	390.65 €
над 54 г.	19 484	380.36 €	8 840	413.68 €	10 644	352.68 €
II. Граждани на други държави	278	507.33 €				
Общо (I + II)	67 195	414.05 €	29 190	465.25 €	37 727	373.75 €

5. Регистрирани безработни лица с право на обезщетение, разпределени по дневен размер на ПОБ и по пол, през месец януари 2026 г.

дневен размер на ПОБ	общо	% от общия брой	Български граждани	в т.ч.				Граждани на други държави	% от общия брой
				мъже	% от общия брой	жени	% от общия брой		
до минималния дневен размер вкл.	19 241	28.6%	19 141	7 578	26.0%	11 563	30.6%	100	36.0%
- по чл. 54б, ал. 1	651	1.0%	650	222	0.8%	428	1.1%	1	0.4%
- по чл. 54б, ал. 3	14 382	21.4%	14 295	6 006	20.6%	8 289	22.0%	87	31.3%
- по чл. 54б, ал. 4	4 208	6.3%	4 196	1 350	4.6%	2 846	7.5%	12	4.3%
от 9.22 евро до 13 евро	2 229	3.3%	2 224	613	2.1%	1 611	4.3%	5	1.8%
от 13 евро до 18 евро	17 879	26.6%	17 848	6 669	22.8%	11 179	29.6%	31	11.2%
от 18 евро до 23 евро	7 585	11.3%	7 559	2 972	10.2%	4 587	12.2%	26	9.4%
от 23 евро до 28 евро	4 545	6.8%	4 533	2 086	7.1%	2 447	6.5%	12	4.3%
от 28 евро до 33 евро	3 654	5.4%	3 644	1 936	6.6%	1 708	4.5%	10	3.6%
от 38 евро до 43 евро	3 111	4.6%	3 096	1 733	5.9%	1 363	3.6%	15	5.4%
от 43 евро до 48 евро	2 486	3.7%	2 470	1 572	5.4%	898	2.4%	16	5.8%
от 48 евро до 53 евро	1 916	2.9%	1 907	1 176	4.0%	731	1.9%	9	3.2%
от 53 евро до 54.78 евро	3 349	5.0%	3 313	2 086	7.1%	1 227	3.3%	36	12.9%
на 54.78 евро	1 200	1.8%	1 182	769	2.6%	413	1.1%	18	6.5%
общо	67 195	100.0%	66 917	29 190	100%	37 727	100%	278	100%

Регистрирани безработни лица с право на обезщетение, разпределени по размер на ПОБ, през месец януари 2026 г.

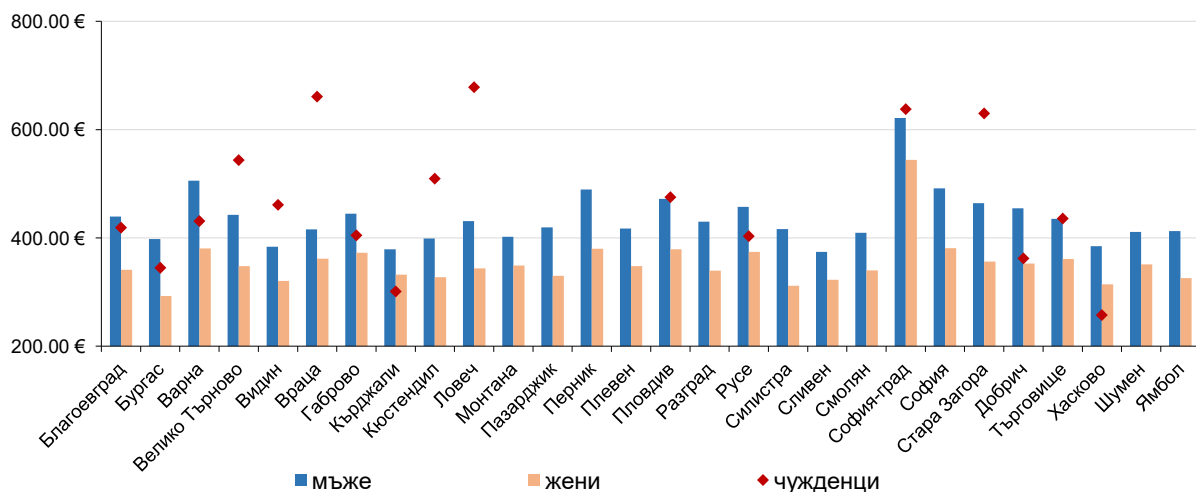


6. Средни размери на паричните обезщетения за безработица, разпределени по ТП на НОИ и пол, през месец януари 2026 г.

№	ТП на НОИ	Средно парично обезщетение за безработица-общо*	Български граждани в т.ч.		Граждани на други държави
			мъже	жени	
1	Благоевград	379.99 €	439.49 €	340.91 €	418.80 €
2	Бургас	324.25 €	397.95 €	292.63 €	344.55 €
3	Варна	431.86 €	505.59 €	380.68 €	430.80 €
4	Велико Търново	398.52 €	442.43 €	348.03 €	543.70 €
5	Видин	351.24 €	383.65 €	320.49 €	461.05 €
6	Враца	387.13 €	415.52 €	361.26 €	660.80 €
7	Габрово	406.99 €	444.79 €	372.39 €	404.73 €
8	Кърджали	350.50 €	379.08 €	332.07 €	301.00 €
9	Кюстендил	355.75 €	398.99 €	327.15 €	509.07 €
10	Ловеч	387.33 €	430.88 €	343.48 €	678.10 €
11	Монтана	371.90 €	402.00 €	348.77 €	184.20 €
12	Пазарджик	370.49 €	419.40 €	330.06 €	847.70 €
13	Перник	429.50 €	489.28 €	379.84 €	184.20 €
14	Плевен	383.33 €	417.36 €	348.05 €	
15	Пловдив	418.98 €	471.92 €	378.82 €	475.23 €
16	Разград	387.18 €	430.08 €	339.29 €	184.20 €
17	Русе	411.53 €	457.01 €	374.25 €	403.28 €
18	Силистра	373.58 €	415.96 €	311.36 €	883.50 €
19	Сливен	345.58 €	374.23 €	322.66 €	184.20 €
20	Смолян	370.48 €	409.53 €	339.78 €	
21	София-град	579.54 €	621.61 €	543.83 €	637.57 €
22	София	429.46 €	491.43 €	381.10 €	1 095.60 €
23	Стара Загора	405.88 €	464.26 €	356.38 €	629.84 €
24	Добрич	394.43 €	454.60 €	352.40 €	362.01 €
25	Търговище	397.41 €	435.27 €	360.92 €	435.40 €
26	Хасково	346.38 €	384.85 €	314.17 €	257.40 €
27	Шумен	380.13 €	410.73 €	351.05 €	184.20 €
28	Ямбол	359.70 €	412.35 €	325.50 €	184.20 €
	Общо за страната	414.05 €	465.25 €	373.75 €	507.33 €

* включително паричните обезщетения за безработица по европейски регламенти

Средни размери на паричните обезщетения за безработица, разпределени по ТП на НОИ и пол, през месец януари 2026 г.



7. Брой безработни лица и средни размери на паричните обезщетения за безработица по европейски регламенти, разпределени по ТП на НОИ и пол, през месец януари 2026 г.

№	ТП на НОИ	ОБЩО		в т. ч.			
		Брой	Средно парично обезщетение	мъже		жени	
				Брой	Средно парично обезщетение	Брой	Средно парично обезщетение
I. Български граждани		1 748	733.16 €	850	796.19 €	898	673.50 €
1	Благоевград	336	619.92 €	128	701.58 €	208	569.67 €
2	Бургас	128	769.75 €	63	840.13 €	65	701.54 €
3	Варна	94	814.95 €	52	837.53 €	42	786.98 €
4	Велико Търново	64	782.64 €	38	799.48 €	26	758.04 €
5	Видин	8	758.93 €	5	844.76 €	3	615.87 €
6	Враца	23	780.15 €	15	820.37 €	8	704.73 €
7	Габрово	33	826.95 €	18	871.34 €	15	773.67 €
8	Кърджали	107	641.70 €	40	745.50 €	67	579.73 €
9	Кюстендил	14	661.56 €	3	802.27 €	11	623.18 €
10	Ловеч	42	778.12 €	23	864.16 €	19	673.97 €
11	Монтана	17	853.35 €	9	888.20 €	8	814.15 €
12	Пазарджик	86	735.30 €	38	795.89 €	48	687.33 €
13	Перник	18	792.77 €	11	818.18 €	7	752.83 €
14	Плевен	30	797.96 €	20	801.79 €	10	790.30 €
15	Пловдив	88	693.74 €	35	731.23 €	53	668.98 €
16	Разград	85	786.51 €	53	805.07 €	32	755.76 €
17	Русе	29	794.85 €	17	784.46 €	12	809.57 €
18	Силистра	3	771.73 €	2	704.20 €	1	906.80 €
19	Сливен	41	707.44 €	15	771.84 €	26	670.29 €
20	Смолян	46	715.03 €	24	771.50 €	22	653.43 €
21	София-град	56	832.18 €	29	875.53 €	27	785.62 €
22	София	20	833.24 €	9	923.13 €	11	759.69 €
23	Стара Загора	43	783.18 €	29	797.70 €	14	753.11 €
24	Добрич	50	846.10 €	28	897.38 €	22	780.84 €
25	Търговище	127	730.88 €	58	800.98 €	69	671.96 €
26	Хасково	64	818.18 €	39	829.43 €	25	800.64 €
27	Шумен	82	725.02 €	41	772.57 €	41	677.46 €
28	Ямбол	14	795.33 €	8	871.08 €	6	694.33 €
II. Граждани на други държави		2	850.40 €				
Общо за страната (I + II)		1 750	733.29 €	850	796.19 €	898	673.50 €

8. Брой регистрирани безработни лица с право на ПОБ, разпределени по продължителност на осигурителния им стаж и ТП на НОИ, през месец януари 2026 г.

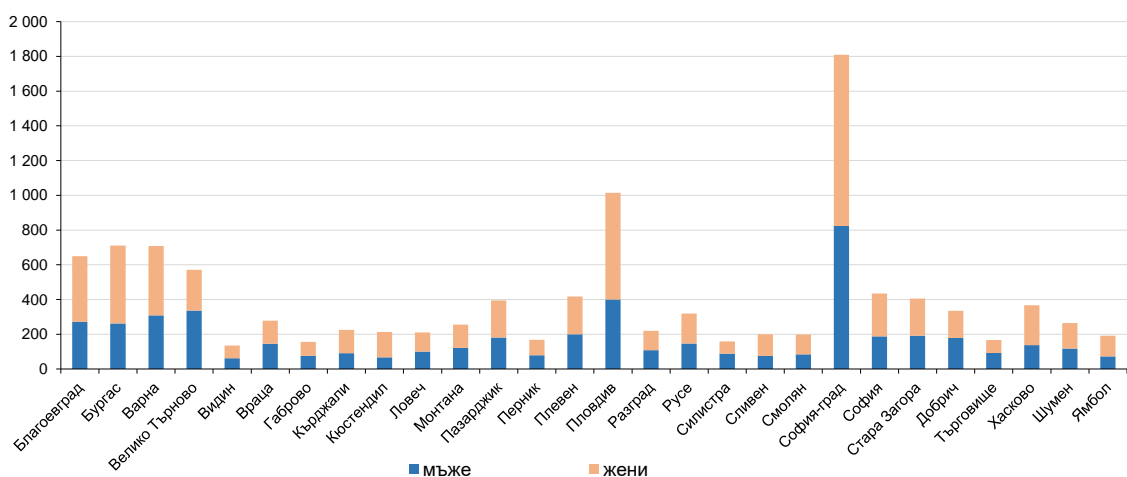
№	ТП на НОИ	Общ брой	Осигурителен стаж				
			до 3 години	от 3 до 7 години	от 7 до 11 години	от 11 до 15 години	над 15 години
1	Благоевград	4 392	276	725	762	790	1 839
2	Бургас	6 220	517	1 165	1 332	1 296	1 910
3	Варна	4 558	351	828	824	867	1 688
4	Велико Търново	2 526	172	329	376	452	1 197
5	Видин	729	72	149	129	124	255
6	Враца	1 672	150	322	276	292	632
7	Габрово	1 097	58	133	149	156	601
8	Кърджали	1 335	120	253	254	238	470
9	Кюстендил	1 074	71	189	195	181	438
10	Ловеч	1 293	76	190	207	243	577
11	Монтана	1 293	121	226	200	188	558
12	Пазарджик	2 482	193	469	495	430	895
13	Перник	1 012	62	149	168	192	441
14	Плевен	2 442	215	410	404	385	1 028
15	Пловдив	6 164	414	909	1 051	1 076	2 714
16	Разград	1 284	109	226	240	208	501
17	Русе	2 013	115	250	282	358	1 008
18	Силистра	1 133	71	184	190	203	485
19	Сливен	1 164	119	252	216	200	377
20	Смолян	1 354	59	167	266	305	557
21	София-град	9 867	498	1 211	1 556	1 808	4 794
22	София	2 139	139	310	339	362	989
23	Стара Загора	2 279	185	352	380	379	983
24	Добрич	2 367	159	346	401	444	1 017
25	Търговище	1 194	85	174	207	229	499
26	Хасково	1 868	155	330	309	302	772
27	Шумен	1 466	144	276	255	243	548
28	Ямбол	778	51	131	160	132	304
Общо за страната		67 195	4 757	10 655	11 623	12 083	28 077

* От 1 януари 2018 г. се променят изискванията за продължителност на осигурителния стаж с осигуряване за безработица за времето след 31 декември 2001 г. (чл. 54в, ал. 1).

9. Новорегистрирани безработни лица с право на обезщетение, разпределени по пол и ТП на НОИ, през месец януари 2026 г.

№	ТП на НОИ	Новорегистрирани безработни лица с право на ПОБ					
		Общ брой	спрямо състоянието	в това число			
				мъже	спрямо състоянието	жени	спрямо състоянието
I. Български граждани		11 181	16.6%	5 005	17.1%	6 176	16.4%
1	Благоевград	650	14.8%	271	15.6%	379	14.3%
2	Бургас	711	11.5%	262	14.2%	449	10.4%
3	Варна	708	15.6%	309	16.6%	399	14.9%
4	Велико Търново	571	22.6%	337	25.0%	234	19.9%
5	Видин	135	18.6%	62	17.9%	73	19.3%
6	Враца	278	16.6%	145	18.4%	133	15.0%
7	Габрово	156	14.3%	76	14.5%	80	14.0%
8	Кърджали	225	16.9%	91	17.4%	134	16.5%
9	Кюстендил	213	19.9%	67	16.0%	146	22.4%
10	Ловеч	211	16.3%	100	15.6%	111	17.1%
11	Монтана	255	19.8%	121	21.2%	134	18.6%
12	Пазарджик	395	15.9%	181	16.5%	214	15.5%
13	Перник	168	16.6%	79	17.1%	89	16.2%
14	Плевен	418	17.1%	200	16.1%	218	18.2%
15	Пловдив	1 015	16.5%	400	15.2%	615	17.5%
16	Разград	220	17.1%	108	15.9%	112	18.5%
17	Русе	319	15.9%	147	16.2%	172	15.6%
18	Силистра	159	14.1%	89	13.4%	70	15.0%
19	Сливен	200	17.2%	75	14.4%	125	19.4%
20	Смолян	199	14.7%	85	14.3%	114	15.0%
21	София-град	1 809	18.5%	823	18.7%	986	18.4%
22	София	435	20.3%	188	20.2%	247	20.5%
23	Стара Загора	405	17.8%	192	18.6%	213	17.2%
24	Добрич	335	14.2%	178	18.3%	157	11.4%
25	Търговище	167	14.0%	92	15.8%	75	12.3%
26	Хасково	367	19.7%	137	16.1%	230	22.7%
27	Шумен	265	18.1%	118	16.5%	147	19.7%
28	Ямбол	192	24.7%	72	23.4%	120	25.6%
II. Граждани на други държави		87	31.3%				
Общо за страната (I + II)		11 268	16.8%	5 005	17.1%	6 176	16.4%

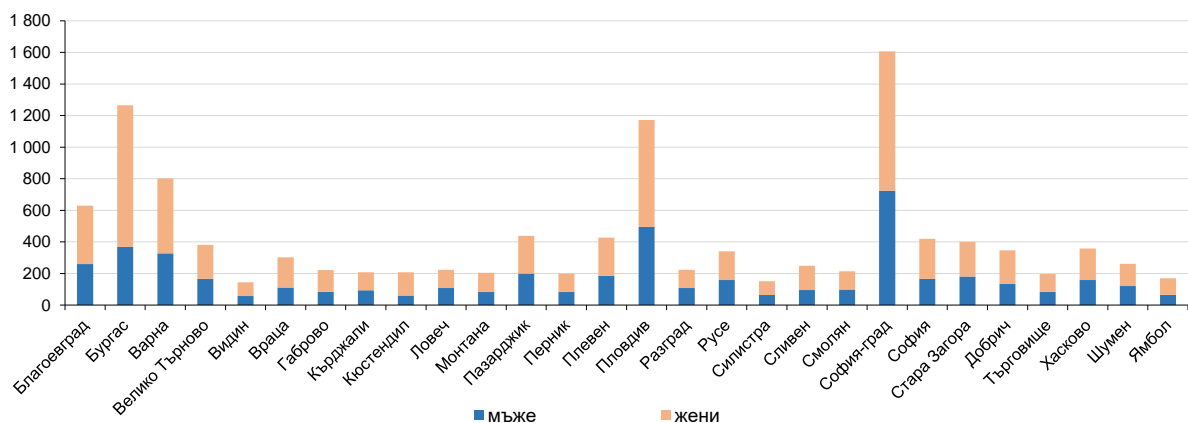
Новорегистрирани безработни лица с право на обезщетение, разпределени по пол и ТП на НОИ, през месец януари 2026 г.



10. Брой регистрирани безработни лица с право на ПОБ с край на обезщетението през месец януари 2026 г., разпределени по пол и ТП на НОИ.

№	ТП на НОИ	Общ брой	в това число	
			мъже	жени
I. Български граждани		11 764	4 842	6 922
1	Благоевград	630	260	370
2	Бургас	1 265	368	897
3	Варна	802	327	475
4	Велико Търново	381	166	215
5	Видин	144	58	86
6	Враца	302	111	191
7	Габрово	221	85	136
8	Кърджали	208	94	114
9	Кюстендил	208	60	148
10	Ловеч	223	108	115
11	Монтана	205	83	122
12	Пазарджик	438	200	238
13	Перник	199	82	117
14	Плевен	428	186	242
15	Пловдив	1 171	496	675
16	Разград	224	108	116
17	Русе	341	159	182
18	Силистра	151	64	87
19	Сливен	248	95	153
20	Смолян	214	98	116
21	София-град	1 606	725	881
22	София	420	166	254
23	Стара Загора	401	180	221
24	Добрич	347	134	213
25	Търговище	197	84	113
26	Хасково	358	159	199
27	Шумен	262	121	141
28	Ямбол	170	65	105
II. Граждани на други държави		80		
Общо за страната (I + II)		11 844	4 842	6 922

Регистрирани безработни лица с право на ПОБ, разпределени по пол и ТП на НОИ, с прекратяване на обезщетението през месец януари 2026 г.



Динамика на регистрираните безработни лица с право на ПОБ
през месец януари 2026 г.

