

СТАТИСТИЧЕСКИ БЮЛЕТИН

ПЕНСИИ

КЪМ 31.III.2026 г.



СОФИЯ - 2026 г.

СЪДЪРЖАНИЕ

Проведени допълнителни мероприятия за I - то тримесечие на 2026 г.	3
А) ПЕНСИИ, ИЗПЛАЩАНИ ОТ ДЪРЖАВНОТО ОБЩЕСТВЕНО ОСИГУРЯВАНЕ	5

Таблица № Наименование на таблица

1.	Брой на пенсионерите по вид на водещата пенсия към 31.III.2026 г.	6
2.	Брой на пенсиите към 31.III.2026 г.	7
3.	Брой на пенсиите и на получаваните повече от една пенсия от един пенсионер към 31.III.2025 г. и към 31.III.2026 г.	8
4.	Брой на новоотпуснатите пенсии към 31.III.2026 г.	9
5.	Брой на изменените пенсии към 31.III.2026 г.	10
6.	Брой на прекратените пенсии към 31.III.2026 г.	11
7.	Брой на личните пенсии за осигурителен стаж и възраст, разпределени по категории труд към 31.III.2026 г.	12
8.	Брой на личните пенсии за инвалидност по видове пенсии и процент на намалена работоспособност към 31.III.2026 г.	13
9.	Брой на личните пенсии за инвалидност по видове пенсии към 31 март на съответната година	14
10.	Разходи за пенсии към 31.III.2026 г.	15
11.	Разходи за пенсии по фондове към 31.III.2026 г.	16
12.	Разход по видове пенсии към 31.III.2026 г.	17
13.	Среден брой пенсионери, среден брой пенсии и среден размер на пенсията на един пенсионер за първото тримесечие на 2026 г.	18
14.	Среден размер на пенсията на един пенсионер по пол и вид на пенсията за първото тримесечие на 2026 г.	19
15.	Брой пенсионери, брой пенсии и среден размер на пенсията на един пенсионер по месеци и тримесечия за 2026 г.	20
16.	Средни основни месечни размери на пенсиите към 31.III.2026 г.	21
17.	Средни основни месечни размери на изменените и прекратените пенсии към 31.III.2026 г.	22
18.	Брой на пенсионерите с минимален размер на първата пенсия към 31.III.2026 г., разпределени по вид на водещата пенсия и процент на намалена работоспособност	23
19.	Брой на пенсионерите, разпределени по групи основни месечни размери на пенсиите им, без тези получавани като втори, трети и четвърти към 31.III.2026 г.	26
20.	Брой на пенсионерите, разпределени по групи месечни размери на пенсиите им към 31.III.2026 г.	28
21.	Брой на пенсионерите за осигурителен стаж и възраст, разпределени по групи месечни размери на пенсиите им към 31.III.2026 г.	30
22.	Брой на пенсионерите и на пенсиите по ТП на НОИ към 31.III.2026 г.	31
23.	Брой на пенсиите по ТП на НОИ към 31.III.2026 г.	32
24.	Разход за пенсии по ТП на НОИ към 31.III.2026 г.	33
25.	Среден месечен размер на изплатените пенсии по ТП на НОИ за първото тримесечие 2026 г.	35
26.	Брой на добавките към пенсиите към 31.III.2026 г., разпределени по вид на пенсията и вид на добавките	36

27.	Брой на добавките към пенсиите към 31.III.2026 г., разпределени по ТП на НОИ и по вид на добавките	38
28.	Среден индивидуален коефициент на личните първи пенсии за осигурителен стаж и възраст, разпределени по категории труд и пол на пенсионерите към 31.III.2026 г.	39
29.	Среден индивидуален коефициент на личните първи пенсии за инвалидност поради общо заболяване, разпределени по процент на намалена работоспособност и пол на пенсионерите към 31.III.2026 г.	39
30.	Среден индивидуален коефициент на личните първи пенсии за инвалидност поради трудова злополука и професионална болест, разпределени по процент на намалена работоспособност и пол на пенсионерите към 31.III.2026 г.	40
31.	Разпределение на личните първи пенсии за осигурителен стаж и възраст по размер на индивидуалния коефициент, пол и среден осигурителен стаж на пенсионерите към 31.III.2026 г.	41
32.	Разпределение на личните първи пенсии за инвалидност поради общо заболяване по размер на индивидуалния коефициент, пол и среден осигурителен стаж на пенсионерите към 31.III.2026 г.	42
33.	Разпределение на личните първи пенсии за инвалидност поради трудова злополука и професионална болест по размер на индивидуалния коефициент и пол на пенсионерите към 31.III.2026 г.	43
34.	Среден осигурителен доход по месеци, от който се изчисляват индивидуалните коефициенти на лицата при пенсиониране	44
35.	Средномесечен осигурителен доход за изчисляване размера на новоотпуснатите пенсии	46
	Б) ПЕНСИИ, ИЗПЛАЩАНИ ОТ УЧИТЕЛСКИЯ ПЕНСИОНЕН ФОНД	48

Таблица № Наименование на таблица

1.	Брой на пенсионерите от УПФ, пенсионирани по чл. 69в, ал.2, ал.3 и ал.4 от КСО към 31.III.2026 г.	49
2.	Брой на новоотпуснатите, изменените и прекратените лични пенсии от УПФ, чл. 69в, ал.2 и ал.4 от КСО за периода от 1.I.2026 г. до 31.III.2026 г.	49
3.	Брой пенсионери, среден брой месеци до навършване на възрастта по чл. 68, ал.1 от КСО и среден основен месечен размер на пенсията на учителите, пенсионирани по чл.69в, ал.2 от КСО към 31.III.2026 г.	49
4.	Брой пенсионери, среден осигурителен стаж в месеци, среден основен месечен размер на пенсията и среден размер на добавката на учителите, пенсионирани по чл.69в, ал.3 от КСО към 31.III.2026 г.	50
5.	Брой пенсионери, среден брой месеци до навършване на възрастта по чл. 68, ал.3 от КСО и среден основен месечен размер на пенсията на учителите, пенсионирани по чл. 69в, ал. 4 от КСО към 31.III.2026 г.	50
6.	Брой на пенсионерите от УПФ, пенсионирани по чл. 69в, ал.2 и ал.4 от КСО, разпределни по групи основни месечни размери на пенсиите им към 31.III.2026 г.	51
7.	Брой на пенсионерите от УПФ, пенсионирани по чл. 69в, ал.2 и ал.4 от КСО, разпределни по групи месечни размери на пенсиите им към 31.III.2026 г.	51
8.	Брой на добавките на пенсиите на учителите, пенсионирани по чл. 69в, ал.2 от КСО към 31.III.2026 г.	52
9.	Брой на учителите, пенсионирани по чл. 69в, ал.2 и ал.4 от КСО, разпределени по ТП на НОИ към 31.III.2026 г.	52
10.	Разход за пенсиите от УПФ към 31.III.2026 г.	53
11.	Брой, разход и среден месечен размер на изплатените пенсии от УПФ за I - то тримесечие на 2026 г.	53
12.	Разход за пенсиите от УПФ по ТП на НОИ към 31.III.2026 г.	53

[Към съдържанието](#)

Проведени допълнителни мероприятия през I - то тримесечие на 2026 г.

1. Със заповед № 1016-40-69 от 26.01.2026 г., на основание чл.37, ал. 5, т.2 от КСО и във връзка с прилагането на чл. 9 от Закона за политическа и гражданска реабилитация на репресирани лица /ЗПГРРЛ/, управителят на НОИ определи средната пенсия за осигурителен стаж и възраст за 2025 г. в размер на 550,85 евро.

Използвани съкращения

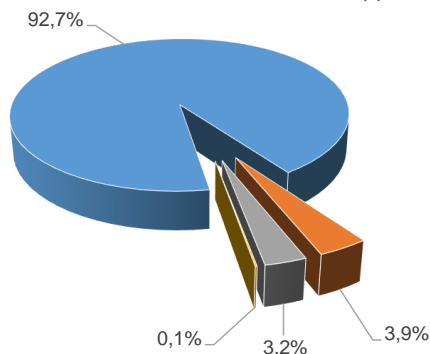
ДВ	Държавен вестник
ДОО	Държавно обществено осигуряване
ЗБДОО	Закон за бюджета на държавното обществено осигуряване
ЗВВ	Закон за военноинвалидите и военнопострадалите
ЗП	Закон за пенсиите (отменен)
ЗПГРРЛ	Закон за политическа и гражданска реабилитация на репресирани лица
ЗПЗСК	Закон за пенсиониране на земеделските стопани кооператори (отменен)
ЗУНТОПБГ	Закон за уреждане на някои трудови и осигурителни права на български граждани
КСО	Кодекс за социално осигуряване
МС	Министерски съвет
НОИ	Национален осигурителен институт
ОСВ	Осигурителен стаж и възраст
ПМС	Постановление на Министерски съвет
СВОК	Съвет за взаимно осигуряване на кооператори в трудово-производителните кооперации (отменен)
СОД	Среден осигурителен доход
ТП на НОИ	Териториално поделение на НОИ
УПФ	Учителски пенсионен фонд
ЦУ на НОИ	Централно управление на НОИ

**А) ПЕНСИИ, ИЗПЛАЩАНИ ОТ ДЪРЖАВНОТО
ОБЩЕСТВЕНО ОСИГУРЯВАНЕ**

1.Брой на пенсионерите по вид на водещата пенсия към 31.III.2026 г.

Вид на пенсиите	Общо		Лични		Наследствени	
	брой	31.III.2026 г. в % към 31.III.2025 г.	брой	31.III.2026 г. в % към 31.III.2025 г.	брой	31.III.2026 г. в % към 31.III.2025 г.
Общо (I + II + III + IV)	2 068 299	100,7%	1 965 665	100,8%	102 634	97,6%
I. Фонд "Пенсии"	1 916 603	100,6%	1 818 713	100,8%	97 890	97,9%
1.Инвалидност поради общо заболяване	487 995	103,6%	412 132	104,6%	75 863	98,7%
2.Осигурителен стаж и възраст	1 426 365	99,7%	1 404 381	99,8%	21 984	95,1%
3.Осигурителен стаж и възраст ЗПЗСК	29	74,4%	15	60,0%	14	100,0%
4.Инвалидност поради общо заболяване ЗПЗСК	141	83,4%	123	81,5%	18	100,0%
5.Инвалидност поради общо заболяване СВОК	399	90,9%	394	91,0%	5	83,3%
6.Осигурителен стаж и възраст СВОК	1 663	87,1%	1 660	87,1%	3	75,0%
7.Частни занаятчии, търговци и др. СВОК	11	84,6%	8	80,0%	3	100,0%
II. Фонд "Пенсии за лицата по чл. 69"	80 680	99,1%	77 644	99,4%	3 036	91,8%
1.Инвалидност поради общо заболяване	36	100,0%	35	100,0%	1	100,0%
2.Осигурителен стаж и възраст	80 644	99,1%	77 609	99,4%	3 035	91,8%
III. Фонд "Пенсии, несвързани с трудова дейност"	66 058	103,3%	65 598	103,4%	460	82,6%
1.Старост (поборнически) ЗП						
2.Военна инвалидност	1 560	94,4%	1 355	94,3%	205	94,9%
3.Народни по чл.28 от ЗП	1	100,0%			1	100,0%
4.Народни по чл.30а от ЗП						
5.Особени заслуги	4	100,0%	4	100,0%		
6.Гражданска инвалидност	80	97,6%	80	97,6%		
7.Старост на частни земеделски стопани	19	76,0%	17	73,9%	2	100,0%
8.С отделен указ -ЗП	1	100,0%	1	100,0%		
9.Социални пенсии за инвалидност	56 639	103,4%	56 639	103,4%		
10. Персонални пенсии	1 035	83,2%	783	86,3%	252	74,8%
11.Социални пенсии за старост	6 719	108,5%	6 719	108,5%		
IV. Фонд "Трудова злополука и професионална болест"	4 958	95,2%	3 710	95,0%	1 248	95,9%
A. Пенсии за трудова дейност	4 953	95,2%	3 705	95,0%	1 248	95,9%
1.Инвалидност поради трудова злополука и професионална болест	4 904	95,2%	3 666	95,0%	1 238	95,8%
2.Инвалидност поради трудова злополука и професионална болест ЗПЗСК	33	91,7%	28	90,3%	5	100,0%
3.Инвалидност поради трудова злополука и професионална болест СВОК	16	100,0%	11	100,0%	5	100,0%
Б. Пенсии за лицата по чл. 69	5	100,0%	5	100,0%		
1.Инвалидност поради трудова злополука и професионална болест	5	100,0%	5	100,0%		

ПРОЦЕНТ НА ПЕНСИОНЕРИТЕ ПО ФОНДОВЕ

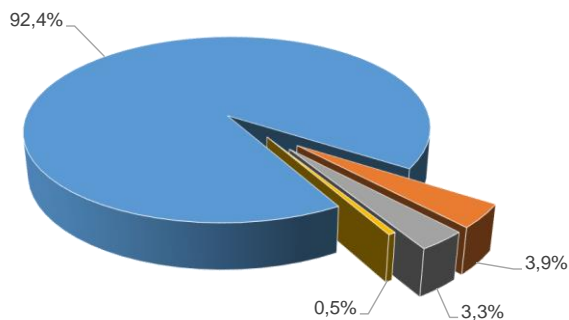


■ Фонд "Пенсии" ■ Фонд "Пенсии за лицата по чл. 69 от КСО": ■ Фонд "Пенсии, несв. с тр. дейност" ■ Фонд "Тр. злопол. и проф. болест"

2. Брой на пенсиите към 31.ІІІ.2026 г.

Вид на пенсиите	Общо		Лични		Наследствени	
	брой	31.ІІІ.2026 г. в % към 31.ІІІ.2025 г.	брой	31.ІІІ.2026 г. в % към 31.ІІІ.2025 г.	брой	31.ІІІ.2026 г. в % към 31.ІІІ.2025 г.
Общо (I + II + III + IV)	2 078 379	100,6%	1 969 702	100,8%	108 677	97,3%
I. Фонд "Пенсии"	1 919 516	100,6%	1 819 981	100,8%	99 535	97,8%
1.Инвалидност поради общо заболяване	489 266	103,6%	412 183	104,6%	77 083	98,6%
2.Осигурителен стаж и възраст	1 427 981	99,7%	1 405 595	99,8%	22 386	95,1%
3.Осигурителен стаж и възраст ЗПЗСК	48	82,8%	15	60,0%	33	100,0%
4.Инвалидност поради общо заболяване ЗПЗСК	144	83,7%	123	81,5%	21	100,0%
5.Инвалидност поради общо заболяване СВОК	399	90,7%	394	91,0%	5	71,4%
6.Осигурителен стаж и възраст СВОК	1 667	87,1%	1 663	87,1%	4	80,0%
7.Частни занаятчи, търговци и др. СВОК	11	84,6%	8	80,0%	3	100,0%
II. Фонд "Пенсии за лицата по чл. 69"	80 694	99,1%	77 647	99,4%	3 047	91,9%
1.Инвалидност поради общо заболяване	36	100,0%	35	100,0%	1	100,0%
2.Осигурителен стаж и възраст	80 658	99,1%	77 612	99,4%	3 046	91,9%
III. Фонд "Пенсии, несвързани с трудова дейност"	67 651	103,0%	65 983	103,4%	1 668	90,2%
1.Старост (поборнически) - ЗП						
2.Военна инвалидност	3 081	94,3%	1 683	94,8%	1 398	93,7%
3.Народни по чл.28 от ЗП	1	100,0%			1	100,0%
4.Народни по чл.30а от ЗП						
5.Особени заслуги	4	100,0%	4	100,0%		
6.Гражданска инвалидност	152	95,6%	137	96,5%	15	88,2%
7.Старост на частни земеделски стопани	19	76,0%	17	73,9%	2	100,0%
8.С отделен указ - ЗП	1	100,0%	1	100,0%		
9.Социални пенсии за инвалидност	56 639	103,4%	56 639	103,4%		
10. Персонални пенсии	1 035	83,2%	783	86,3%	252	74,8%
11.Социални пенсии за старост	6 719	108,5%	6 719	108,5%		
IV. Фонд "Трудова злополука и професионална болест"	10 518	93,5%	6 091	94,0%	4 427	92,7%
A. Пенсии за трудова дейност	10 507	93,5%	6 085	94,0%	4 422	92,7%
1.Инвалидност поради трудова злополука и професионална болест	10 392	93,5%	6 020	94,1%	4 372	92,7%
2.Инвалидност поради трудова злополука и професионална болест ЗПЗСК	72	90,0%	43	89,6%	29	90,6%
3.Инвалидност поради трудова злополука и професионална болест СВОК	43	100,0%	22	95,7%	21	105,0%
B. Пенсии за лицата по чл. 69	11	100,0%	6	100,0%	5	100,0%
1.Инвалидност поради трудова злополука и професионална болест	11	100,0%	6	100,0%	5	100,0%

ПРОЦЕНТ НА ПЕНСИИТЕ ПО ФОНДОВЕ



■ Фонд "Пенсии" ■ Фонд "Пенсии за лицата по чл. 69 от КСО" ■ Фонд "Пенсии, несв. с тр. дейност" ■ Фонд "Тр. злопол. и проф. болест"

[Към съдържанието](#)

3. Брой на пенсиите и на получаваните повече от една пенсия от един пенсионер към 31.III.2025 г. и към 31.III.2026 г.

Вид на пенсиите	към 31.III.2025 г.			към 31.III.2026 г.		
	Общо брой	в т.ч. получавани повече от една пенсия		Общо брой	в т.ч. получавани повече от една пенсия	
		брой	%		брой	%
Общо (I + II + III+IV)	2 065 701	10 763	0,5%	2 078 379	10 080	0,5%
I. Фонд "Пенсии"	1 907 337	3 013	0,2%	1 919 516	2 913	0,2%
1.Инвалидност поради общо заболяване	472 157	1 330	0,3%	489 266	1 271	0,3%
2.Осигурителен стаж и възраст	1 432 583	1 656	0,1%	1 427 981	1 616	0,1%
3.Осигурителен стаж и възраст ЗПЗСК	58	19	32,8%	48	19	39,6%
4.Инвалидност поради общо заболяване ЗПЗСК	172	3	1,7%	144	3	2,1%
5.Инвалидност поради общо заболяване СВОК	440	1	0,2%	399		
6.Осигурителен стаж и възраст СВОК	1 914	4	0,2%	1 667	4	0,2%
7.Частни занаятчии, търговци и др. СВОК	13			11		
II. Фонд "Пенсии за лицата по чл. 69"	81 449	15	0,02%	80 694	14	0,02%
1.Инвалидност поради общо заболяване	36			36		
2.Осигурителен стаж и възраст	81 413	15	0,02%	80 658	14	0,02%
III. Фонд "Пенсии, несвързани с трудова дейност"	65 664	1 692	2,6%	67 651	1 593	2,4%
1.Старост (поборнически) - ЗП	1					
2.Военна инвалидност	3 268	1 615	49,4%	3 081	1 521	49,4%
3.Народни по чл.28 от ЗП	1			1		
4.Народни по чл.30а от ЗП						
5.Особени заслуги	4			4		
6.Гражданска инвалидност	159	77	48,4%	152	72	47,4%
7.Старост на частни земеделски стопани	25			19		
8.С отделен указ - ЗП	1			1		
9.Социални пенсии за инвалидност	54 770			56 639		
10. Персонални пенсии	1 244			1 035		
11.Социални пенсии за старост	6 191			6 719		
IV. Фонд "Трудова злополука и професионална болест"	11 251	6 043	53,7%	10 518	5 560	52,9%
A. Пенсии за трудова дейност	11 240	6 037	53,7%	10 507	5 554	52,9%
1.Инвалидност поради трудова злополука и професионална болест	11 117	5 966	53,7%	10 392	5 488	52,8%
2.Инвалидност поради трудова злополука и професионална болест ЗПЗСК	80	44	55,0%	72	39	54,2%
3.Инвалидност поради трудова злополука и професионална болест СВОК	43	27	62,8%	43	27	62,8%
B. Пенсии за лицата по чл. 69	11	6	54,5%	11	6	54,5%
1.Инвалидност поради трудова злополука и професионална болест	11	6	54,5%	11	6	54,5%
Общо	100,0%	100,0%		100,0%	100,0%	
а\ Фонд "Пенсии"	92,3%	28,0%		92,4%	28,9%	
а\ Фонд "Пенсии за лицата по чл. 69 от КСО"	3,9%	0,1%		3,9%	0,1%	
б\ Фонд "Пенсии, несвързани с трудова дейност"	3,2%	15,7%		3,3%	15,8%	
в\ Фонд "Трудова злополука и професионална болест"	0,5%	56,1%		0,5%	55,2%	

4. Брой на новоотпуснатите пенсии към 31.III.2026 г.

Вид на пенсиите	I-то тримесечие на 2026 г.	от 1.I.2026 г. до 31.III.2026 г.		
		Общо	лични	наследствени
Общо (I + II + III +IV)	27 616	27 616	24 723	2 893
I. Фонд "Пенсии"	25 513	25 513	22 714	2 799
1.Инвалидност поради общо заболяване	12 289	12 289	9 915	2 374
2.Осигурителен стаж и възраст	13 223	13 223	12 799	424
3.Осигурителен стаж и възраст ЗПЗСК				
4.Инвалидност поради общо заболяване ЗПЗСК				
5.Инвалидност поради общо заболяване СВОК	1	1		1
6.Осигурителен стаж и възраст СВОК				
7.Частни занаятчий, търговци и др. СВОК				
II. Фонд "Пенсии за лицата по чл. 69"	610	610	531	79
1.Инвалидност поради общо заболяване				
2.Осигурителен стаж и възраст	610	610	531	79
III. Фонд "Пенсии, несвързани с трудова дейност"	1 467	1 467	1 465	2
1.Старост (поборнически) - ЗП				
2.Военна инвалидност	2	2		2
3.Народни по чл.28 от ЗП				
4.Народни по чл.30а от ЗП				
5.Особени заслуги				
6.Гражданска инвалидност				
7.Старост на частни земеделски стопани				
8.С отделен указ - ЗП				
9.Социални пенсии за инвалидност	1 198	1 198	1 198	
10. Персонални пенсии				
11.Социални пенсии за старост	267	267	267	
IV. Фонд "Трудова злополука и професионална болест"	26	26	13	13
A. Пенсии за трудова дейност	26	26	13	13
1.Инвалидност поради трудова злополука и професионална болест	26	26	13	13
2.Инвалидност поради трудова злополука и професионална болест ЗПЗСК				
3.Инвалидност поради трудова злополука и професионална болест СВОК				
B. Пенсии за лицата по чл. 69				
1.Инвалидност поради трудова злополука и професионална болест				
Общо	%	%	%	%
а\ Фонд "Пенсии"	100,0%	100,0%	100,0%	100,0%
б\ Фонд "Пенсии за лицата по чл.69 от КСО"	92,4%	92,4%	91,9%	96,8%
в\ Фонд "Пенсии, несвързани с трудова дейност"	2,2%	2,2%	2,1%	2,7%
г\ Фонд "Пенсии, несвързани с трудова дейност"	5,3%	5,3%	5,9%	0,1%
д\ Фонд "Трудова злополука и професионална болест"	0,1%	0,1%	0,1%	0,4%

Забележка:

1. Данните се отнасят за пенсиите с издадени разпореждания за отпускане в разглеждания период, без значение на началната дата на отпускане на пенсията. Поради тази причина, броят на новоотпуснатите пенсии за периода не съвпада с броя на пенсиите, отпускани с начална дата от същия период.

2. Броят на новоотпуснатите пенсии не включва преминалите от една област в друга и пенсиите, които са променили вида си.

5. Брой на изменените пенсии към 31.III.2026 г.

Вид на пенсиите	I-то тримесечие на 2026 г.	от 1.I.2026 г. до 31.III.2026 г.		
		Общо	лични	наследствени
Общо (I + II + III +IV)	53 162	53 162	51 743	1 419
I. Фонд "Пенсии"	49 138	49 138	47 744	1 394
1.Инвалидност поради общо заболяване	22 631	22 631	21 302	1 329
2.Осигурителен стаж и възраст	26 491	26 491	26 426	65
3.Осигурителен стаж и възраст ЗПЗСК				
4.Инвалидност поради общо заболяване ЗПЗСК	1	1	1	
5.Инвалидност поради общо заболяване СВОК	9	9	9	
6.Осигурителен стаж и възраст СВОК	6	6	6	
7.Частни занаятчии, търговци и др. СВОК				
II. Фонд "Пенсии за лицата по чл. 69"	2 852	2 852	2 837	15
1.Инвалидност поради общо заболяване				
2.Осигурителен стаж и възраст	2 852	2 852	2 837	15
III. Фонд "Пенсии, несвързани с трудова дейност"	1 092	1 092	1 091	1
1.Старост (поборнически) - ЗП				
2.Военна инвалидност	21	21	21	
3.Народни по чл.28 от ЗП				
4.Народни по чл.30а от ЗП				
5.Особени заслуги				
6.Гражданска инвалидност				
7.Старост на частни земеделски стопани				
8.С отделен указ - ЗП				
9.Социални пенсии за инвалидност	1 057	1 057	1 057	
10. Персонални пенсии	2	2	1	1
11.Социални пенсии за старост	12	12	12	
IV. Фонд "Трудова злополука и професионална болест"	80	80	71	9
A. Пенсии за трудова дейност	80	80	71	9
1.Инвалидност поради трудова злополука и професионална болест	80	80	71	9
2.Инвалидност поради трудова злополука и професионална болест ЗПЗСК				
3.Инвалидност поради трудова злополука и професионална болест СВОК				
B. Пенсии за лицата по чл. 69				
1.Инвалидност поради трудова злополука и професионална болест				
Общо	%	%	%	%
Общо	100,0%	100,0%	100,0%	100,0%
а\ Фонд "Пенсии"	92,4%	92,4%	92,3%	98,2%
б\ Фонд "Пенсии за лицата по чл.69 от КСО"	5,4%	5,4%	5,5%	1,1%
в\ Фонд "Пенсии, несвързани с трудова дейност"	2,1%	2,1%	2,1%	0,1%
г\ Фонд "Трудова злополука и професионална болест"	0,2%	0,2%	0,1%	0,6%

6. Брой на прекратените пенсии към 31.III.2026 г.

Вид на пенсиите	I-то тримесечие на 2026 г.	от 1.I.2026 г. до 31.III.2026 г.		
		Общо	лични	наследствени
Общо (I + II + III +IV)	28 580	28 580	26 927	1 653
I. Фонд "Пенсии"	26 493	26 493	24 946	1 547
1.Инвалидност поради общо заболяване	7 582	7 582	6 428	1 154
2.Осигурителен стаж и възраст	18 820	18 820	18 427	393
3.Осигурителен стаж и възраст ЗПЗСК				
4.Инвалидност поради общо заболяване ЗПЗСК	8	8	8	
5.Инвалидност поради общо заболяване СВОК	11	11	11	
6.Осигурителен стаж и възраст СВОК	72	72	72	
7.Частни занаятчии, търговци и др. СВОК				
II. Фонд "Пенсии за лицата по чл. 69"	793	793	726	67
1.Инвалидност поради общо заболяване				
2.Осигурителен стаж и възраст	793	793	726	67
III. Фонд "Пенсии, несвързани с трудова дейност"	1 208	1 208	1 190	18
1.Старост (поборнически) - ЗП	1	1		1
2.Военна инвалидност	31	31	29	2
3.Народни по чл.28 от ЗП				
4.Народни по чл.30а от ЗП				
5.Особени заслуги				
6.Гражданска инвалидност				
7.Старост на частни земеделски стопани	1	1	1	
8.С отделен указ - ЗП				
9.Социални пенсии за инвалидност	949	949	949	
10. Персонални пенсии	37	37	22	15
11.Социални пенсии за старост	189	189	189	
IV. Фонд "Трудова злополука и професионална болест"	86	86	65	21
A. Пенсии за трудова дейност	86	86	65	21
1.Инвалидност поради трудова злополука и професионална болест	84	84	63	21
2.Инвалидност поради трудова злополука и професионална болест ЗПЗСК	2	2	2	
3.Инвалидност поради трудова злополука и професионална болест СВОК				
B. Пенсии за лицата по чл. 69				
1.Инвалидност поради трудова злополука и професионална болест				
Общо	100,0%	100,0%	100,0%	100,0%
a\ Фонд "Пенсии"	92,7%	92,7%	92,6%	93,6%
б\ Фонд "Пенсии за лицата по чл.69 от КСО"	2,8%	2,8%	2,7%	4,1%
в\ Фонд "Пенсии, несвързани с трудова дейност"	4,2%	4,2%	4,4%	1,1%
г\ Фонд "Трудова злополука и професионална болест"	0,3%	0,3%	0,2%	1,3%

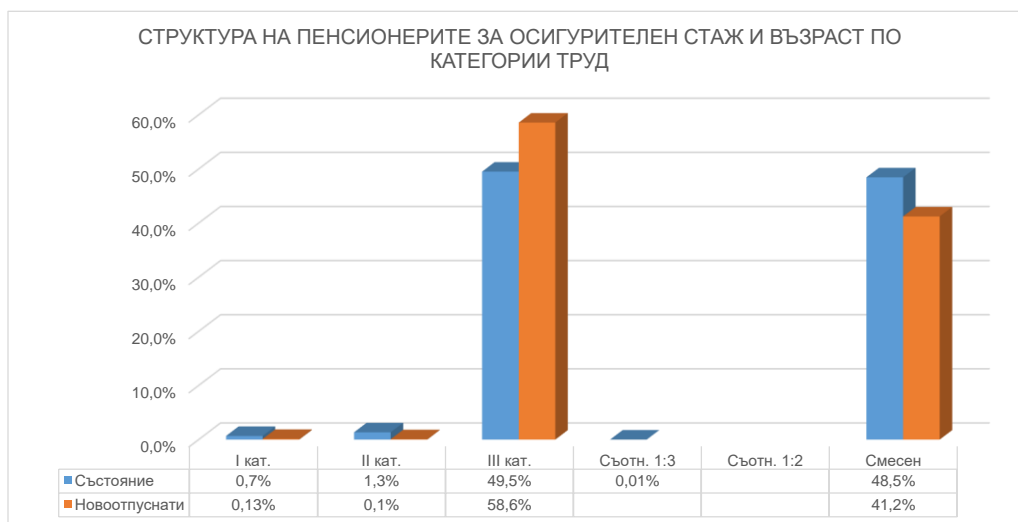
[Към съдържанието](#)

7. Брой на личните пенсии за осигурителен стаж и възраст, разпределени по категории труд към 31.III.2026 г.

Категория труд	Общо		Осигурителен стаж и възраст										Осигурителен стаж и възраст - чл. 69					
			общо		по чл.68, ал. 1 и 2		по чл.68, ал. 3		по чл.68а		по чл.69а				по чл.69б		ОСВ - СВОК	
Състояние към 31.III.2026 г.	брой	%	брой	%	брой	%	брой	%	брой	%	брой	%	брой	%	брой	%	брой	%
Първи, втори, трети и четвърти пенсии	1 484 870	100,0%	1 407 258	100,0%	1 019 260	100,0%	183 445	100,0%	62 464	100,0%	241	100,0%	140 185	100,0%	1 663	100,0%	77 612	100,0%
1. I-ва категория труд (чл.104, ал.4)	9 974	0,7%	6 788	0,5%	6 733	0,7%	27	0,01%					24	0,02%	4	0,2%	3 186	4,1%
2. II-ра категория труд (чл.104, ал.9)	20 006	1,3%	19 996	1,4%	19 223	1,9%	475	0,3%					175	0,1%	123	7,4%	10	0,01%
3. III-та категория труд	735 247	49,5%	735 238	52,2%	610 149	59,9%	87 362	47,6%	36 415	58,3%	1	0,4%	4	0,003%	1307	78,6%	9	0,01%
4. Осигурителен стаж превърнат в съотношение 1:3 (чл.104, ал.5 и ал.7)	85	0,01%	74	0,01%	64	0,01%	2	0,001%					8	0,01%			11	0,01%
5. Осигурителен стаж превърнат в съотношение 1:2 (чл.104, ал.6 и ал.8)																		
6. Смесен осигурителен стаж	719 558	48,5%	645 162	45,8%	383 091	37,6%	95 579	52,1%	26 049	41,7%	240	99,6%	139 974	99,8%	229	13,8%	74 396	95,9%
Новоотпуснати от 1.I.2026 г. до 31.III.2026 г.																		
Първи пенсии	13 330	100,0%	12 799	100,0%	6 990	100,0%	3 165	100,0%	2 514	100,0%	3	100,0%	127	100,0%			531	100,0%
1. I-ва категория труд	17	0,13%	6	0,05%	1	0,01%	5	0,16%									11	2,1%
2. II-ра категория труд	10	0,1%	10	0,1%	5	0,1%	5	0,2%										
3. III-та категория труд	7 807	58,6%	7 807	61,0%	4 200	60,1%	1 806	57,1%	1 801	71,6%								
4. Осигурителен стаж превърнат в съотношение 1:3																		
5. Осигурителен стаж превърнат в съотношение 1:2																		
6. Смесен осигурителен стаж	5 496	41,2%	4 976	38,9%	2 784	39,8%	1 349	42,6%	713	28,4%	3	100,0%	127	100,0%			520	97,9%

Забележка:

На пенсионерите с новоотпуснати пенсии по чл.68а от КСО не им достигат средно 10,5 месеца до навършване на възрастта по чл. 68 от КСО.



[Към съдържанието](#)

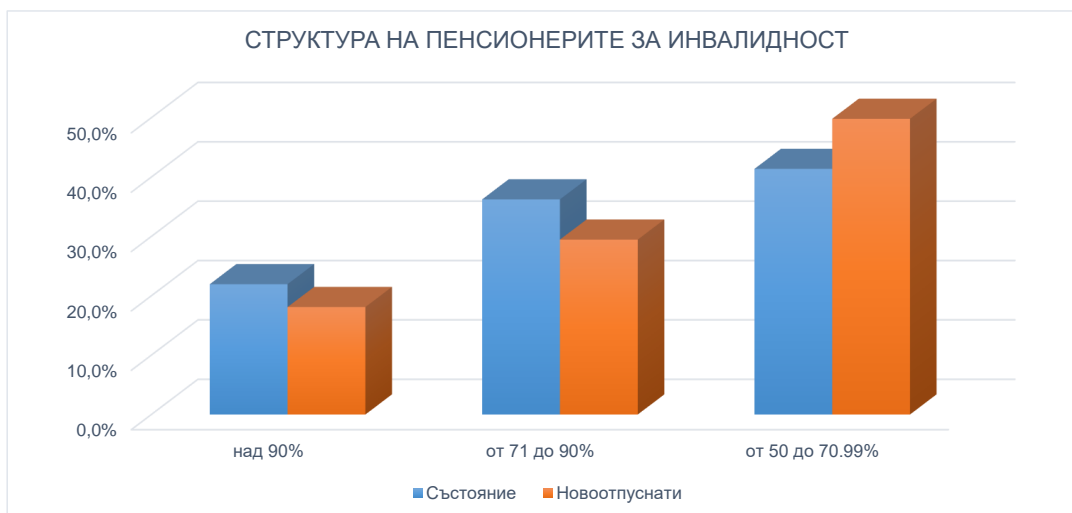
8. Брой на личните пенсии за инвалидност
по видове пенсии и процент на намалена работоспособност към 31.III.2026 г.

Вид на пенсиите	НАМАЛЕНА РАБОТОСПОСОБНОСТ				непосо- чена група инвалидност
	Общо	над 90%	от 71 до 90%	от 50 до 70.99%	
Състояние ¹ към 31.III.2026 г.					
Общо (I + II + III + IV)	477 285	104 759	172 934	197 483	2 109
общо в %	100,0%	21,9%	36,2%	41,4%	0,4%
I. Фонд "Пенсии"	412 700	78 364	140 697	191 724	1 915
Инвалидност поради общо заболяване, в т.ч. ЗПЗСК	412 700	78 364	140 697	191 724	1 915
общо в %	100,0%	19,0%	34,1%	46,5%	0,5%
II. Фонд "Пенсии за лицата по чл. 69"	35	15	14	6	
Инвалидност поради общо заболяване	35	15	14	6	
общо в %	100,0%	42,9%	40,0%	17,1%	
III. Фонд "Пенсии, несвързани с трудова дейност"	58 459	25 922	31 390	960	187
Военна инвалидност	1 683	233	586	861	3
Гражданска инвалидност	137	15	23	99	
Социални пенсии за инвалидност	56 639	25 674	30 781		184
общо в %	100,0%	44,3%	53,7%	1,6%	0,3%
IV. Фонд "Трудова злополука и професионална болест"	6 091	458	833	4 793	7
Инвалидност поради трудова злополука и професионална	6 091	458	833	4 793	7
общо в %	100,0%	7,5%	13,7%	78,7%	0,11%
Новоотпуснати ² от 1.I.2026 г. до 31.III.2026 г.					
Брой пенсии - общо (I + II + III + IV)	11 126	2 014	3 278	5 542	292
всичко в %	100,0%	18,1%	29,5%	49,8%	2,6%
I. Фонд "Пенсии"	9 915	1 561	2 551	5 530	273
Инвалидност поради общо заболяване	9 915	1 561	2 551	5 530	273
общо в %	100,0%	15,7%	25,7%	55,8%	2,8%
II. Фонд "Пенсии за лицата по чл. 69"					
Инвалидност поради общо заболяване					
общо в %					
III. Фонд "Пенсии, несвързани с трудова дейност"	1 198	453	726		19
Военна инвалидност					
Гражданска инвалидност					
Социални пенсии за инвалидност	1 198	453	726		19
общо в %	100,0%	37,8%	60,6%		1,6%
IV. Фонд "Трудова злополука и професионална болест"	13		1	12	
Инвалидност поради трудова злополука и професионална	13		1	12	
общо в %	100,0%		7,7%	92,3%	

Забележка:

¹ В състоянието се наблюдават всички лични пенсии за инвалидност.

² За новоотпуснатите се наблюдават само първите пенсии.



9. Брой на личните пенсии за инвалидност
по видове пенсии към 31 март на съответната година

Вид на пенсиите	Общо		Изменение
	към 31.III.2026 г.	към 31.III.2025 г.	31.III.2026 г. в % към 31.III.2025 г.
Състояние ¹			
Общо (I + II + III + IV)	477 285	457 789	104,3%
I. Фонд "Пенсии"	412 700	394 589	104,6%
Инвалидност поради общо заболяване	412 700	394 589	104,6%
в т. ч. ЗПЗСК			
II. Фонд "Пенсии за лицата по чл. 69"	35	35	100,0%
Инвалидност поради общо заболяване	35	35	100,0%
III. Фонд "Пенсии, несвързани с трудова дейност"	58 459	56 688	103,1%
Военна инвалидност	1 683	1 776	94,8%
Гражданска инвалидност	137	142	96,5%
Социални пенсии за инвалидност	56 639	54 770	103,4%
IV. Фонд "Трудова злополука и професионална болест"	6 091	6 477	94,0%
Инвалидност поради трудова злополука и професионална болест	6 091	6 477	94,0%
Новоотпуснати ²	I - III.2026 г.	I - III.2025 г.	I - III.2026 г. в % I - III.2025 г.
Общо (I + II + III + IV)	11 126	10 754	103,5%
I. Фонд "Пенсии"	9 915	9 586	103,4%
Инвалидност поради общо заболяване	9 915	9 586	103,4%
II. Фонд "Пенсии за лицата по чл. 69"			
Инвалидност поради общо заболяване			
III. Фонд "Пенсии, несвързани с трудова дейност"	1 198	1 159	103,4%
Военна инвалидност			
Гражданска инвалидност			
Социални пенсии за инвалидност	1 198	1 159	103,4%
IV. Фонд "Трудова злополука и професионална болест"	13	9	144,4%
Инвалидност поради трудова злополука и професионална болест	13	9	144,4%

Забележка:

¹ В състоянието се наблюдават всички лични пенсии за инвалидност.

² За новоотпуснатите се наблюдават само първите пенсии.

[Към съдържанието](#)

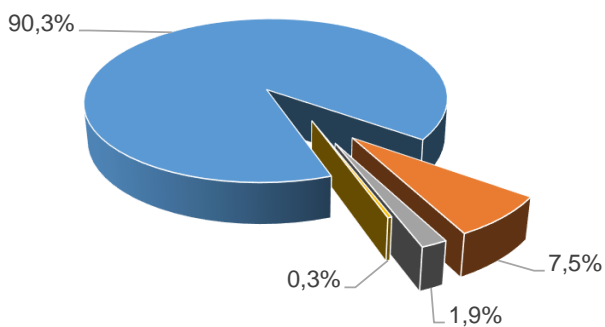
10. Разходи за пенсии
към 31.III.2026 г.

	Разход евро	31.III.2026 г. в % към 31.III.2025 г.
Разход за пенсии и пенсионни права	3 216 034 988	109,8%
Пенсии (1+ 2)	3 216 034 988	109,8%
1. Пенсии за сметка на ДОО	3 154 593 808	109,7%
Пенсии за трудова дейност и добавките към тях	2 913 504 309	109,7%
Пенсии за лицата по чл. 69 от КСО и добавките към тях	239 646 636	109,6%
Допълнителни суми към пенсиите за минал период (2020 г. - 2024 г.)	1 442 863	
2. Пенсии за сметка на държавния бюджет	61 441 180	113,9%
Социални пенсии, пенсии за особени заслуги и др.	59 484 963	114,3%
Добавки към пенсиите на участниците във войните	16 284	75,4%
Добавки към пенсиите по чл.9 от ЗПГРРЛ	1 937 375	104,2%
Добавка към пенсиите по чл. 4 от ЗУНТОПБГ	2 558	108,6%
3. Трансфер за прехвърляне на пенсионни права		
Процент на разходите - общо	100,0%	
Пенсии за сметка на ДОО	98,1%	
Пенсии за трудова дейност	90,6%	
Пенсии за лицата по чл. 69 от КСО	7,5%	
Пенсии за сметка на държавния бюджет	1,9%	
Социални пенсии, пенсии за особени заслуги и др.	1,8%	
Добавки към пенсиите на участниците във войните	0,001%	
Добавки към пенсиите по чл.9 от ЗПГРРЛ	0,1%	
Добавка към пенсиите по чл. 4 от ЗУНТОПБГ	0,0001%	
Трансфер за прехвърляне на пенсионни права	0,000%	

11. Разходи за пенсии по фондове
към 31.III.2026 г.

	Разход евро	31.III.2026 г. в % към 31.III.2025 г.
Разход за пенсии и пенсионни права	3 216 034 988	109,8%
I. Фонд "Пенсии" (вкл. трансфер за прехвърляне на пенсионни права)	2 905 028 727	109,7%
Пенсии за трудова дейност	2 903 585 864	109,7%
Допълнителни суми към пенсиите за минал период (2020 г. - 2024 г.)	1 442 863	
Трансфер за прехвърляне на пенсионни права		
II. Фонд "Пенсии за лицата по чл. 69"	239 620 081	109,6%
Пенсии за лицата по чл. 69	239 620 081	109,6%
III. Фонд "Пенсии, несвързани с трудова дейност"	61 441 180	113,9%
Социални пенсии, пенсии за особени заслуги и др.	59 484 963	114,3%
Добавки към пенсиите на участниците във войните	16 284	75,4%
Добавки към пенсиите по чл.9 от ЗПГРРЛ	1 937 375	104,2%
Добавка към пенсиите по чл. 4 от ЗУНТОПБГ	2 558	108,6%
IV. Фонд "Трудова злополука и професионална болест"	9 945 000	103,7%
Пенсии за трудова дейност	9 918 445	103,7%
Пенсии за лицата по чл. 69	26 555	111,0%

СТРУКТУРА НА РАЗХОДИТЕ ПО ФОНДОВЕ



- Фонд "Пенсии"
- Фонд "Пенсии за лицата по чл. 69 от КСО"
- Фонд "Пенсии несвързани с трудова дейност"
- Фонд "Трудова злополука и професионална болест"

12. Разход по видове пенсии
към 31.III.2026 г.

Вид на пенсиите	Разход за пенсии и добавки	31.III.2026 г. в % към 31.III.2025 г.
Разход за пенсии	3 216 034 988	109,8%
I. Фонд "Пенсии" (вкл. А)	2 905 028 727	109,7%
1.Инвалидност поради общо заболяване	619 942 213	112,4%
2.Осигурителен стаж и възраст	2 280 973 534	109,0%
3.Осигурителен стаж и възраст ЗПЗСК	39 223	96,4%
4.Инвалидност поради общо заболяване ЗПЗСК	215 247	92,5%
5.Инвалидност поради общо заболяване СВОК	484 912	100,4%
6.Осигурителен стаж и възраст СВОК	1 916 938	95,4%
7.Частни занаятчии, търговци и др. СВОК	13 797	85,9%
А. Допълнителни суми към пенсиите за минал период (2021 г. - 2025 г.)	1 442 863	
II. Фонд "Пенсии за лицата по чл. 69"	239 620 081	109,6%
1.Инвалидност поради общо заболяване	57 129	109,6%
2.Осигурителен стаж и възраст	239 562 952	109,6%
III. Фонд "Пенсии, несвързани с трудова дейност" (вкл. А, Б и В)	61 441 180	113,9%
1.Старост (поборнически) - ЗП	377	36,2%
2.Военна инвалидност	2 301 010	105,4%
3.Народни по чл.28 от ЗП	725	108,6%
4.Народни по чл.30а от ЗП		
5.Особени заслуги	4 295	100,0%
6.Гражданска инвалидност	83 716	104,6%
7.Старост на частни земеделски стопани	22 786	80,7%
8.С отделен указ -ЗП	1 018	108,5%
9.Социални пенсии за инвалидност	53 046 718	114,9%
10. Персонални пенсии	468 641	90,5%
11.Социални пенсии за старост	3 555 677	116,5%
А. Добавки към пенсиите на участниците във войните	16 284	75,4%
Б. Добавки към пенсиите по чл.9 от ЗПГРРЛ	1 937 375	104,2%
В. Добавка към пенсиите по чл. 4 от ЗУНТОПБГ	2 558	108,6%
IV. Фонд "Трудова злополука и професионална болест"	9 945 000	103,7%
А. Пенсии за трудова дейност	9 918 445	103,7%
1.Инвалидност поради трудова злополука и професионална болест	9 817 331	103,7%
2.Инвалидност поради трудова злополука и професионална болест ЗПЗСК	62 195	98,9%
3.Инвалидност поради трудова злополука и професионална болест СВОК	38 919	105,1%
Б. Пенсии за лицата по чл. 69	26 555	111,0%
1.Инвалидност поради трудова злополука и проф. болест	26 555	111,0%

[Към съдържанието](#)

13. Среден брой пенсионери, среден брой пенсии и среден размер на пенсията на един пенсионер за първото тримесечие на 2026 г.

Вид на пенсиите	Среден брой пенсионери	Среден брой пенсии	Среден размер на пенсията на един пенсионер (евро)
Общо (I + II + III + IV)	2 068 721	2 078 863	518,20
I. Фонд "Пенсии"	1 916 995	1 919 917	508,49
1.Инвалидност поради общо заболяване	486 996	488 266	374,20
2.Осигурителен стаж и възраст	1 427 719	1 429 345	554,35
3.Осигурителен стаж и възраст ЗПЗСК	29	48	381,08
4.Инвалидност поради общо заболяване ЗПЗСК	145	148	447,13
5.Инвалидност поради общо заболяване СВОК	403	403	443,65
6.Осигурителен стаж и възраст СВОК	1 692	1 696	486,45
7.Частни занаятчи, търговци и др. СВОК	11	11	374,98
II. Фонд "Пенсии за лицата по чл. 69"	80 782	80 796	941,38
1.Инвалидност общо заболяване	36	36	479,58
2.Осигурителен стаж и възраст	80 746	80 760	941,58
III. Фонд "Пенсии, несвързани с трудова дейност"	65 955	67 556	286,44
1.Старост (поборнически) - ЗП			
2.Военна инвалидност	1 570	3 098	271,71
3.Народни по чл.28 от ЗП	1	1	245,00
4.Народни по чл.30а от ЗП			
5.Особени заслуги	4	4	362,68
6.Гражданска инвалидност	80	153	250,02
7.Старост на частни земеделски стопани	20	20	419,39
8.С отделен указ -ЗП	1	1	285,10
9.Социални пенсии за инвалидност	56 522	56 522	302,08
10. Персонални пенсии	1 045	1 045	159,92
11.Социални пенсии за старост	6 712	6 712	177,87
IV. Фонд "Трудова злополука и професионална болест"	4 989	10 594	460,47
A.Пенсии за трудова дейност	4 984	10 583	460,48
1.Инвалидност поради трудова злополука и професионална болест	4 934	10 467	460,23
2.Инвалидност поради трудова злополука и професионална болест ЗПЗСК	34	73	442,93
3.Инвалидност поради трудова злополука и професионална болест СВОК	16	43	576,07
Б.Пенсии за лицата по чл. 69	5	11	447,43
1.Инвалидност поради трудова злополука и професионална болест	5	11	447,43

Забележка:

Средните размери са изчислени от разхода за пенсии, като е включен разходът за добавката към пенсиите на участниците и пострадалите от войните и добавките по чл.9 от ЗПГРРЛ. Средствата са разпределени според вида на водещата пенсия.

[Към съдържанието](#)

14. Среден размер на пенсията на един пенсионер по пол и вид на пенсията за първото тримесечие на 2026 г.

Вид на пенсиите	Среден размер на пенсията на един пенсионер		
	евро		
	Общо	мъже	жени
Общо (I + II + III + IV)	518,20	573,46	480,37
I. Фонд "Пенсии"	508,49	549,82	483,42
1.Инвалидност поради общо заболяване	374,20	383,28	367,53
2.Осигурителен стаж и възраст	554,35	616,18	519,20
3.Осигурителен стаж и възраст ЗПЗСК	381,08	306,82	392,96
4.Инвалидност поради общо заболяване ЗПЗСК	447,13	389,32	458,60
5.Инвалидност поради общо заболяване СВОК	443,65	408,94	452,25
6.Осигурителен стаж и възраст СВОК	486,45	570,59	479,80
7.Частни занаятчии, търговци и др. СВОК	374,98	311,37	398,83
II. Фонд "Пенсии за лицата по чл. 69"	941,38	956,12	753,75
1.Инвалидност общо заболяване	479,58	481,15	462,28
2.Осигурителен стаж и възраст	941,58	956,33	753,89
III. Фонд "Пенсии, несвързани с трудова дейност"	286,44	285,39	287,95
1.Старост (поборнически) - ЗП			
2.Военна инвалидност	271,71	273,56	257,09
3.Народни по чл.28 от ЗП	245,00		245,00
4.Народни по чл.30а от ЗП			
5.Особени заслуги	362,68	362,68	362,68
6.Гражданска инвалидност	250,02	249,17	253,41
7.Старост на частни земеделски стопани	419,39	410,76	420,91
8.С отделен указ -ЗП	285,10		285,10
9.Социални пенсии за инвалидност	302,08	299,97	305,11
10. Персонални пенсии	159,92	156,22	163,14
11.Социални пенсии за старост	177,87	176,43	179,61
IV. Фонд "Трудова злополука и професионална болест"	460,47	461,94	458,56
A. Пенсии за трудова дейност	460,48	461,96	458,56
1.Инвалидност поради трудова злополука и професионална болест	460,23	461,94	458,00
2.Инвалидност поради трудова злополука и професионална болест - ЗПЗСК	442,93	436,64	448,52
3.Инвалидност поради трудова злополука и професионална болест - СВОК	576,07	581,38	574,30
Б. Пенсии за лицата по чл. 69	447,43	447,43	
1.Инвалидност поради трудова злополука и професионална болест	447,43	447,43	

[Към съдържанието](#)

15. Брой пенсионери, брой пенсии и среден размер на пенсията на един пенсионер по месеци и тримесечия за 2026 г.

	Брой пенсионери	Брой пенсии	Среден размер на пенсията на един пенсионер евро
януари	2 069 298	2 079 518	519,15
февруари	2 068 569	2 078 693	518,09
март	2 068 299	2 078 379	517,36
I трим. - средно	2 068 721	2 078 863	518,20

16. Средни основни месечни размери на пенсиите
към 31.III.2026 г.

Вид на пенсиите	Общо евро	Лични евро	Наследствени евро
Общо (I + II + III + IV)	466,28	474,49	309,19
I. Фонд "Пенсии"	455,66	463,88	303,03
1.Инвалидност поради общо заболяване	345,14	360,61	261,09
2.Осигурителен стаж и възраст	493,65	494,37	447,87
3.Осигурителен стаж и възраст ЗПЗСК	274,01	322,37	222,20
4.Инвалидност поради общо заболяване ЗПЗСК	319,53	331,15	240,11
5.Инвалидност поради общо заболяване СВОК	344,83	345,67	278,38
6.Осигурителен стаж и възраст СВОК	351,02	351,21	241,78
7.Частни занаятчии, търговци и др. СВОК	288,67	306,25	241,78
II. Фонд "Пенсии за лицата по чл. 69"	918,08	933,67	519,21
1.Инвалидност поради общо заболяване	423,75	428,94	241,78
2.Осигурителен стаж и възраст	918,30	933,90	519,30
III. Фонд "Пенсии, несвързани с трудова дейност"	229,44	229,69	193,63
1.Старост (поборнически) - ЗП			
2.Военна инвалидност	236,13	235,20	242,30
3.Народни по чл.28 от ЗП	241,78		241,78
4.Народни по чл.30а от ЗП			
5.Особени заслуги	357,91	357,91	
6.Гражданска инвалидност	219,78	219,78	
7.Старост на частни земеделски стопани	313,89	322,37	241,78
8.С отделен указ -ЗП	153,46	153,46	
9.Социални пенсии за инвалидност	237,61	237,61	
10. Персонални пенсии	153,46	153,46	153,46
11.Социални пенсии за старост	170,51	170,51	
IV. Фонд "Трудова злополука и професионална болест"	374,56	391,63	323,84
A. Пенсии за трудова дейност	374,55	391,63	323,84
1.Инвалидност поради трудова злополука и професионална болест	374,75	392,09	323,41
2.Инвалидност поради трудова злополука и професионална болест - ЗПЗСК	319,26	332,16	247,05
3.Инвалидност поради трудова злополука и професионална болест - СВОК	426,29	389,34	507,56
Б. Пенсии за лицата по чл. 69	390,39	390,39	
1.Инвалидност поради трудова злополука и професионална болест	390,39	390,39	

Към съдържанието

17. Средни основни месечни размери на изменените и прекратени пенсии
към 31.III.2026 г.

Вид на пенсиите	изменени		прекратени
	нов размер евро	стар размер евро	евро
Общо (I + II + III +IV)	671,50	591,44	509,84
I. Фонд "Пенсии"	642,25	566,02	506,78
1.Инвалидност поради общо заболяване	472,46	441,53	418,62
2.Осигурителен стаж и възраст	787,44	672,46	542,76
3.Осигурителен стаж и възраст ЗПЗСК			
4.Инвалидност поради общо заболяване ЗПЗСК	370,73	338,49	330,43
5.Инвалидност поради общо заболяване СВОК	462,65	484,65	420,97
6.Осигурителен стаж и възраст СВОК	324,69	324,69	419,19
7.Частни занаятчии, търговци и др. СВОК			
II. Фонд "Пенсии за лицата по чл. 69"	1 325,14	1 148,80	991,56
1.Инвалидност поради общо заболяване			
2.Осигурителен стаж и възраст	1 325,14	1 148,80	991,56
III. Фонд "Пенсии, несвързани с трудова дейност"	295,07	289,01	266,69
1.Старост (поборнически) - ЗП			241,78
2.Военна инвалидност	287,28	276,49	264,06
3.Народни по чл.28 от ЗП			
4.Народни по чл.30а от ЗП			
5.Особени заслуги			
6.Гражданска инвалидност			
7.Старост на частни земеделски стопани			322,37
8.С отделен указ - ЗП			
9.Социални пенсии за инвалидност	296,29	290,25	283,81
10. Персонални пенсии	153,46	153,46	197,06
11.Социални пенсии за старост	224,83	224,83	194,65
IV. Фонд "Трудова злополука и професионална болест"	473,86	464,59	426,56
A. Пенсии за трудова дейност	473,86	464,59	426,56
1.Инвалидност поради трудова злополука и професионална болест	473,86	464,59	428,09
2.Инвалидност поради трудова злополука и професионална болест - ЗПЗСК			362,67
3.Инвалидност поради трудова злополука и професионална болест - СВОК			
Б. Пенсии за лицата по чл. 69			
1.Инвалидност поради трудова злополука и професионална болест			

18. Брой на пенсионерите с минимален размер на първата пенсия към 31.III.2026 г., разпределени по вид на водещата пенсия и процент на намалена работоспособност

Вид на пенсиите	Лични пенсии		Наследствени пенсии		Общ брой пенсионери с		% на пенсионерите с минимални размери от общия брой
	минимален размер евро	брой	минимален размер евро	брой	минимални размери	Общ брой пенсионери	
Общо (I + II + III + IV)		868 690		71 974	940 664	2 068 299	45,5%
I. Фонд "Пенсии"		800 528		70 713	871 241	1 916 603	45,5%
1.Инвалидност поради общо заболяване		309 882		63 405	373 287	487 995	76,5%
Без група инвалидност над 90%	170,51	1 913	241,78	62 875	64 788		
от 71 до 90%	370,73	63 822	241,78	247	64 069		
от 50 до 70.99%	338,49	111 001	241,78	158	111 159		
от 50 до 70.99%	274,02	133 146	241,78	125	133 271		
2.Осигурителен стаж и възраст		488 938		7 276	496 214	1 426 365	34,8%
по чл.68, ал.1 и 2 от КСО	322,37	365 925	241,78	5 201	371 126		
по чл.68, ал. 3 от КСО	274,02	123 013	241,78	2 075	125 088		
3.Осигурителен стаж и възраст - ЗПЗСК	322,37	15	241,78	7	22	29	75,9%
4.Инвалидност поради общо заболяване - ЗПЗСК		123		16	139	141	98,6%
Без група инвалидност над 90%			241,78	10	10		
от 71 до 90%	370,73	42	241,78	2	44		
от 50 до 70.99%	338,49	46	241,78	2	48		
от 50 до 70.99%	274,02	35	241,78	2	37		
5.Инвалидност поради общо заболяване - СВОК		377		3	380	399	95,2%
Без група инвалидност над 90%	170,51	2	241,78	2	4		
от 71 до 90%	370,73	159	241,78	1	160		
от 50 до 70.99%	338,49	166			166		
от 50 до 70.99%	374,02	50			50		
6.Осигурителен стаж и възраст - СВОК		1 185		3	1 188	1 663	71,4%
по чл.68, ал.1 и 2 от КСО	322,37	1 173	241,78	3	1 176		
по чл.68, ал. 3 от КСО	274,02	12			12		
7.Частни занаятчии, търговци и др. - СВОК		8		3	11	11	100,0%
по чл.68, ал.1 и 2 от КСО	322,37	4	241,78	2	6		
по чл.68, ал. 3 от КСО	274,02	1	241,78	1	2		
над 90%							
от 71 до 90%	338,49	1			1		
от 50 до 70.99%	274,02	2			2		

(Продължение)

Вид на пенсиите	Лични пенсии		Наследствени пенсии		Общ брой пенсионери с минимални размери		Общ брой пенсионери	% на пенсионерите с минимални размери от общия брой
	минимален размер	брой	минимален размер	брой	минимални размери	пенсионери		
	евро		евро					
II. Фонд "Пенсии за лицата по чл. 69"		342		221	563	80 680	0,7%	
1.Инвалидност поради общо заболяване		10		1	11	36	30,6%	
Без група инвалидност								
над 90%	370,73	4	241,78	1	5			
от 71 до 90%	338,49	5			5			
от 50 до 70.99%	274,02	1			1			
2.Осигурителен стаж и възраст	322,37	332	241,78	220	552	80 644	0,7%	
III. Фонд "Пенсии, несвързани с трудова дейност"		65 324		458	65 782	66 058	99,6%	
1.Старост (поборнически) - ЗП								
2.Военна инвалидност		1 234		204	1 438	1 560	92,2%	
редници и сержанти		1 234		204	1 438			
Без група инвалидност	170,51	3	241,78	192	195			
над 90%	255,77	189	241,78	3	192			
от 71 до 90%	238,72	501	241,78	6	507			
от 50 до 70.99%	196,09	541	241,78	3	544			
офицери								
Без група инвалидност								
над 90%								
от 71 до 90%								
от 50 до 70.99%								
3.Народни по чл. 28 от ЗП						1		
4.Народни по чл. 30а от ЗП								
5.Особени заслуги						4		
6.Гражданска инвалидност		76			76	80	95,0%	
Без група инвалидност								
над 90%	255,77	10			10			
от 71 до 90%	238,72	15			15			
от 50 до 70.99%	196,09	51			51			
7.Старост на частни земеделски стопани		17		2	19	19	100,0%	
по чл.68, ал.1 и 2 от КСО	322,37	17	241,78	2	19			
по чл.68, ал. 3 от КСО								
8.С отделен указ	153,46	1			1	1	100,0%	
9.Социални пенсии за инвалидност		56 494			56 494	56 639	99,7%	
Без група инвалидност	170,51	184			184			
100% с определена чужда помощ	373,82	13 798			13 798			
над 90%	238,72	11 750			11 750			
от 71 до 90%	221,67	30 762			30 762			
10. Персонални пенсии	153,46	783	153,46	252	1 035	1 035	100,0%	
11.Социални пенсии за старост	170,51	6 719			6 719	6 719	100,0%	

(Продължение и край)

Вид на пенсиите	Лични пенсии		Наследствени пенсии		Общ брой пенсионери с минимални размери	Общ брой пенсионери	% на пенсионерите с минимални размери от общия брой
	минимален размер евро	брой	минимален размер евро	брой			
	IV. Фонд "Трудова злополука и професионална болест"		2 496		582	3 078	4 958
A. Пенсии за трудова дейност		2 495		582	3 077	4 953	62,1%
1.Инвалидност поради трудова злополука и професионална болест		2 458		580	3038	4 904	61,9%
Без група инвалидност над 90%	170,51	7	241,78	552	559		
от 71 до 90%	402,97	273	241,78	8	281		
от 50 до 70.99%	370,73	460	241,78	11	471		
	322,37	1 718	241,78	9	1727		
2.Инвалидност поради трудова злополука и професионална болест ЗПЗСК		28			28	33	84,8%
Без група инвалидност над 90%	402,97	1			1		
от 71 до 90%	370,73	4			4		
от 50 до 70.99%	322,37	23			23		
3.Инвалидност поради трудова злополука и професионална болест СВОК		9		2	11	16	68,8%
Без група инвалидност над 90%	402,97	2	241,78	2	2		
от 71 до 90%	370,73	1			1		
от 50 до 70.99%	322,37	6			6		
B. Пенсии за лицата по чл. 69		1			1	5	20,0%
1.Инвалидност поради трудова злополука и професионална болест		1			1	5	20,0%
Без група инвалидност над 90%	402,97	1			1		
от 71 до 90%							
от 50 до 70.99%							

Забележка:

Процентът на пенсионерите с минимални пенсии за гражданска/военна инвалидност от общия брой е под 100%, тъй като има лица, при които размерът на пенсията за гражданска/военна инвалидност, вместо да се определя като процент от социалната пенсия за инвалидност, се изчислява по реда на пенсията за трудова злополука или професионална болест, когато това е по-благоприятно за тях (чл. 86, ал. 2 и чл. 88, ал. 2 от КСО).

[Към съдържанието](#)

19. Брой на пенсионерите, разпределени по групи основни месечни размери на пенсиите им, без тези получавани като втори, трети и четвърти към 31.III.2026 г.

№	Групи основни месечни размери на пенсиите	Брой пенсионери (I + II + III + IV)						I. Фонд "Пенсии"						II. Фонд "Пенсии за лицата по чл. 69"					
		Общо		Лични		Наследствени		Общо		Лични		Наследствени		Общо		Лични		Наследствени	
		брой	%	брой	%	брой	%	брой	%	брой	%	брой	%	брой	%	брой	%	брой	%
	Общо	2 068 299	100,0%	1 965 665	100,0%	102 634	100,0%	1 916 603	100,0%	1 818 713	100,0%	97 890	100,0%	80 680	100,0%	77 644	100,0%	3 036	100,0%
1	до 153.46 евро	2 041	0,1%	1 722	0,1%	319	0,3%	1 005	0,05%	938	0,05%	67	0,1%					223	7,3%
2	от 153.47 до 241.78 евро	126 550	6,1%	54 200	2,8%	72 350	70,5%	74 974	3,9%	3 638	0,2%	71 336	72,9%	223	0,3%				
3	от 241.79 до 274.02 евро	274 849	13,3%	270 957	13,8%	3 892	3,8%	260 471	13,6%	256 839	14,1%	3 632	3,7%	181	0,2%	1	0,001%	180	5,9%
4	от 274.03 до 322.37 евро	410 127	19,8%	404 799	20,6%	5 328	5,2%	407 564	21,3%	402 649	22,1%	4 915	5,0%	636	0,8%	333	0,4%	303	10,0%
5	от 322.38 до 400.00 евро	440 074	21,3%	434 518	22,1%	5 556	5,4%	437 542	22,8%	432 700	23,8%	4 842	4,9%	1 395	1,7%	915	1,2%	480	15,8%
6	от 400.01 до 500.00 евро	244 501	11,8%	239 816	12,2%	4 685	4,6%	239 102	12,5%	235 100	12,9%	4 002	4,1%	4 572	5,7%	4 033	5,2%	539	17,8%
7	от 500.01 до 600.00 евро	160 464	7,8%	157 030	8,0%	3 434	3,3%	153 710	8,0%	150 720	8,3%	2 990	3,1%	6 485	8,0%	6 100	7,9%	385	12,7%
8	от 600.01 до 700.00 евро	111 097	5,4%	108 466	5,5%	2 631	2,6%	102 157	5,3%	99 886	5,5%	2 271	2,3%	8 830	10,9%	8 492	10,9%	338	11,1%
9	от 700.01 до 800.00 евро	79 575	3,8%	77 761	4,0%	1 814	1,8%	68 357	3,6%	66 780	3,7%	1 577	1,6%	11 156	13,8%	10 925	14,1%	231	7,6%
10	от 800.01 до 900.00 евро	56 277	2,7%	55 137	2,8%	1 140	1,1%	45 665	2,4%	44 662	2,5%	1 003	1,0%	10 567	13,1%	10 431	13,4%	136	4,5%
11	от 900.01 до 1000.00 евро	40 892	2,0%	40 268	2,0%	624	0,6%	32 168	1,7%	31 631	1,7%	537	0,5%	8 702	10,8%	8 618	11,1%	84	2,8%
12	от 1000.01 до 1200.00 евро	53 992	2,6%	53 487	2,7%	505	0,5%	41 833	2,2%	41 404	2,3%	429	0,4%	12 138	15,0%	12 064	15,5%	74	2,4%
13	от 1200.01 до 1400.00 евро	32 764	1,6%	32 582	1,7%	182	0,2%	25 425	1,3%	25 269	1,4%	156	0,2%	7 336	9,1%	7 310	9,4%	26	0,9%
14	от 1400.01 до 1500.00 евро	11 077	0,5%	11 044	0,6%	33	0,0%	8 541	0,4%	8 517	0,5%	24	0,0%	2 534	3,1%	2 526	3,3%	8	0,3%
15	от 1500.01 до 1600.00 евро	7 828	0,4%	7 802	0,4%	26	0,0%	6 025	0,3%	6 007	0,3%	18	0,0%	1 801	2,2%	1 794	2,3%	7	0,2%
16	от 1600.01 до 1738.40 евро	16 181	0,8%	16 066	0,8%	115	0,1%	12 054	0,6%	11 963	0,7%	91	0,1%	4 124	5,1%	4 102	5,3%	22	0,7%
17	над 1738.40 евро	10	0,0005%	10	0,0005%			10	0,0005%	10	0,0005%								
	на 1738.40 евро	8 922	0,4%	8 844	0,4%	78	0,08%	6 524	0,3%	6 461	0,4%	63	0,06%	2 396	0,13%	2 383	3,1%	13	0,4%
	до 322.37 евро вкл.	813 567	39,3%	731 678	37,2%	81 889	79,8%	744 014	38,8%	664 064	36,5%	79 950	81,7%	1 040	0,1%	334	0,4%	706	23,3%

(Продължение и край)

№	Групи основни месечни размери на пенсиите	III. Фонд "Пенсии, несвързани с трудова дейност"						IV. Фонд "Трудова злополука и професионална болест"					
		Общо		Лични		Наследствени		Общо		Лични		Наследствени	
		брой	%	брой	%	брой	%	брой	%	брой	%	брой	%
	Общо	66 058	100,0%	65 598	100,0%	460	100,0%	4 958	100,0%	3 710	100,0%	1 248	100,0%
1	до 153.46 евро	1 036	1,6%	784	1,2%	252	54,8%						
2	от 153.47 до 241.78 евро	50 762	76,8%	50 555	77,1%	207	45,0%	591	11,9%	7	0,2%	584	46,8%
3	от 241.79 до 274.02 евро	14 117	21,4%	14 117	21,5%			80	1,6%			80	6,4%
4	от 274.03 до 322.37 евро	70	0,1%	70	0,1%			1 857	37,5%	1 747	47,1%	110	8,8%
5	от 322.38 до 400.00 евро	41	0,06%	40	0,1%	1	0,2%	1 096	22,1%	863	23,3%	233	18,7%
6	от 400.01 до 500.00 евро	29	0,04%	29	0,04%			798	16,1%	654	17,6%	144	11,5%
7	от 500.01 до 600.00 евро	2	0,003%	2	0,003%			267	5,4%	208	5,6%	59	4,7%
8	от 600.01 до 700.00 евро							110	2,2%	88	2,4%	22	1,8%
9	от 700.01 до 800.00 евро							62	1,3%	56	1,5%	6	0,5%
10	от 800.01 до 900.00 евро							45	0,9%	44	1,2%	1	0,1%
11	от 900.01 до 1000.00 евро							22	0,4%	19	0,5%	3	0,2%
12	от 1000.01 до 1200.00 евро	1	0,002%	1	0,002%			20	0,4%	18	0,5%	2	0,2%
13	от 1200.01 до 1400.00 евро							3	0,1%	3	0,1%		
14	от 1400.01 до 1500.00 евро							2	0,0%	1	0,0%	1	0,1%
15	от 1500.01 до 1600.00 евро							2	0,0%	1	0,03%	1	0,1%
16	от 1600.01 до 1738.40 евро							3	0,06%	1	0,03%	2	0,2%
17	над 1738.40 евро												
	на 1738.40 евро							2	0,04%			2	0,2%
	до 322.37 евро вкл.	65 985	99,9%	65 526	99,9%	459	99,8%	2 528	51,0%	1 754	47,3%	774	62,0%

[Към съдържанието](#)

20. Брой на пенсионерите, разпределени по групи месечни размери на пенсиите им,
към 31.III.2026 г.

№	Групи месечни размери на пенсиите	Брой пенсионери (I + II + III + IV)						I. Фонд "Пенсии"						II. Фонд "Пенсии за лицата по чл. 69"					
		Общо		Лични		Наследствени		Общо		Лични		Наследствени		Общо		Лични		Наследствени	
		брой	%	брой	%	брой	%	брой	%	брой	%	брой	%	брой	%	брой	%	брой	%
	Общо	2 068 299	100,0%	1 965 665	100,0%	102 634	100,0%	1 916 603	100,0%	1 818 713	100,0%	97 890	100,0%	80 680	100,0%	77 644	100,0%	3 036	100,0%
1	до 153.46 евро	8 809	0,4%	7 624	0,4%	1 185	1,2%	7 819	0,4%	6 883	0,4%	936	1,0%						
2	от 153.47 до 241.78 евро	117 414	5,7%	47 127	2,4%	70 287	68,5%	79 427	4,1%	10 084	0,6%	69 343	70,8%	217	0,3%			217	7,1%
3	от 241.79 до 274.02 евро	205 194	9,9%	201 472	10,2%	3 722	3,6%	204 734	10,7%	201 240	11,1%	3 494	3,6%	174	0,2%	1	0,001%	173	5,7%
4	от 274.03 до 322.37 евро	197 390	9,5%	192 213	9,8%	5 177	5,0%	195 214	10,2%	190 412	10,5%	4 802	4,9%	613	0,8%	318	0,4%	295	9,7%
5	от 322.38 до 400.00 евро	346 805	16,8%	340 786	17,3%	6 019	5,9%	331 823	17,3%	326 404	17,9%	5 419	5,5%	1 183	1,5%	707	0,9%	476	15,7%
6	от 400.01 до 500.00 евро	444 540	21,5%	439 505	22,4%	5 035	4,9%	425 800	22,2%	421 434	23,2%	4 366	4,5%	3 918	4,9%	3 383	4,4%	535	17,6%
7	от 500.01 до 600.00 евро	237 496	11,5%	233 819	11,9%	3 677	3,6%	230 491	12,0%	227 351	12,5%	3 140	3,2%	6 107	7,6%	5 717	7,4%	390	12,8%
8	от 600.01 до 700.00 евро	152 034	7,4%	149 295	7,6%	2 739	2,7%	142 898	7,5%	140 579	7,7%	2 319	2,4%	8 758	10,9%	8 415	10,8%	343	11,3%
9	от 700.01 до 800.00 евро	99 743	4,8%	97 839	5,0%	1 904	1,9%	88 422	4,6%	86 817	4,8%	1 605	1,6%	11 099	13,8%	10 863	14,0%	236	7,8%
10	от 800.01 до 900.00 евро	69 475	3,4%	68 218	3,5%	1 257	1,2%	58 584	3,1%	57 494	3,2%	1 090	1,1%	10 764	13,3%	10 621	13,7%	143	4,7%
11	от 900.01 до 1000.00 евро	49 601	2,4%	48 916	2,5%	685	0,7%	40 665	2,1%	40 076	2,2%	589	0,6%	8 874	11,0%	8 787	11,3%	87	2,9%
12	от 1000.01 до 1200.00 евро	63 333	3,1%	62 770	3,2%	563	0,5%	50 742	2,6%	50 263	2,8%	479	0,5%	12 533	15,5%	12 459	16,0%	74	2,4%
13	от 1200.01 до 1400.00 евро	36 768	1,8%	36 569	1,9%	199	0,2%	29 158	1,5%	28 991	1,6%	167	0,2%	7 590	9,4%	7 560	9,7%	30	1,0%
14	от 1400.01 до 1500.00 евро	12 271	0,6%	12 232	0,6%	39	0,0%	9 675	0,5%	9 646	0,5%	29	0,0%	2 589	3,2%	2 581	3,3%	8	0,3%
15	от 1500.01 до 1600.00 евро	8 838	0,4%	8 809	0,4%	29	0,0%	6 958	0,4%	6 937	0,4%	21	0,0%	1 876	2,3%	1 869	2,4%	7	0,2%
16	от 1600.01 до 1738.40 евро	15 431	0,7%	15 320	0,8%	111	0,1%	11 400	0,6%	11 313	0,6%	87	0,1%	4 023	5,0%	4 002	5,2%	21	0,7%
17	над 1738.40 евро	3 157	0,15%	3 151	0,2%	6	0,006%	2 793	0,1%	2 789	0,2%	4	0,004%	362	0,4%	361	0,5%	1	0,03%
	на 1738.40 евро	7 293	0,4%	7 218	0,4%	75	0,07%	5 083	0,3%	5 024	0,3%	59	0,06%	2 205	2,7%	2 192	2,8%	13	0,4%
	до 322.37 евро вкл.	528 807	25,6%	448 436	22,8%	80 371	78,3%	487 194	25,4%	408 619	22,5%	78 575	80,3%	1 004	1,2%	319	0,4%	685	22,6%

Забележка:

В месечния размер на пенсиите е включен основният размер на водещата пенсия, сумата за изплащане на останалите пенсии и добавките към пенсиите (вкл. и добавката по чл.84 от КСО).

(Продължение и край)

№	Групи месечни размери на пенсиите	III. Фонд "Пенсии, несвързани с трудова дейност"						IV. Фонд "Трудова злополука и професионална болест"					
		Общо		Лични		Наследствени		Общо		Лични		Наследствени	
		брой	%	брой	%	брой	%	брой	%	брой	%	брой	%
	Общо	66 058	100,0%	65 598	100,0%	460	100,0%	4 958	100,0%	3 710	100,0%	1 248	100,0%
1	до 153.46 евро	990	1,5%	741	1,1%	249	54,1%	0	0,0%				
2	от 153.47 до 241.78 евро	37 223	56,3%	37 036	56,5%	187	40,7%	547	11,0%	7	0,19%	540	43,3%
3	от 241.79 до 274.02 евро	231	0,3%	231	0,4%			55	1,1%			55	4,4%
4	от 274.03 до 322.37 евро	299	0,5%	292	0,4%	7	1,5%	1 264	25,5%	1 191	32,1%	73	5,8%
5	от 322.38 до 400.00 евро	13 178	19,9%	13 167	20,1%	11	2,4%	621	12,5%	508	13,7%	113	9,1%
6	от 400.01 до 500.00 евро	13 971	21,1%	13 965	21,3%	6	1,3%	851	17,2%	723	19,5%	128	10,3%
7	от 500.01 до 600.00 евро	134	0,2%	134	0,2%			764	15,4%	617	16,6%	147	11,8%
8	от 600.01 до 700.00 евро	22	0,0%	22	0,0%			356	7,2%	279	7,5%	77	6,2%
9	от 700.01 до 800.00 евро	4	0,0%	4	0,0%			218	4,4%	155	4,2%	63	5,0%
10	от 800.01 до 900.00 евро	3	0,00%	3	0,00%			124	2,5%	100	2,7%	24	1,9%
11	от 900.01 до 1000.00 евро	2	0,003%	2	0,003%			60	1,2%	51	1,4%	9	0,7%
12	от 1000.01 до 1200.00 евро	1	0,002%	1	0,002%			57	1,1%	47	1,3%	10	0,8%
13	от 1200.01 до 1400.00 евро							20	0,4%	18	0,5%	2	0,2%
14	от 1400.01 до 1500.00 евро							7	0,1%	5	0,1%	2	0,2%
15	от 1500.01 до 1600.00 евро							4	0,1%	3	0,1%	1	0,1%
16	от 1600.01 до 1738.40 евро							8	0,2%	5	0,1%	3	0,2%
17	над 1738.40 евро							2	0,04%	1	0,03%	1	0,1%
	на 1738.40 евро							5	0,1%	2	0,05%	3	0,2%
	до 322.37 евро вкл.	38 743	58,6%	38 300	58,4%	443	96,3%	1 866	37,6%	1 198	32,3%	668	53,5%

[Към съдържанието](#)

21. Брой на пенсионерите за осигурителен стаж и възраст,
разпределени по групи месечни размери на пенсиите им
към 31.III.2026 г.

№	Групи месечни размери на пенсиите	Общо		Лични		Наследствени	
		брой	%	брой	%	брой	%
	Общо	1 508 672	100,0%	1 483 650	100,0%	25 022	100,0%
1	до 153.46 евро	6 131	0,4%	5 779	0,4%	352	1,4%
2	от 153.47 до 241.78 евро	14 790	1,0%	7 673	0,5%	7 117	28,4%
3	от 241.79 до 274.02 евро	86 442	5,7%	85 209	5,7%	1 233	4,9%
4	от 274.03 до 322.37 евро	180 144	11,9%	178 398	12,0%	1 746	7,0%
5	от 322.38 до 400.00 евро	173 681	11,5%	171 151	11,5%	2 530	10,1%
6	от 400.01 до 500.00 евро	356 907	23,7%	354 076	23,9%	2 831	11,3%
7	от 500.01 до 600.00 евро	213 021	14,1%	210 423	14,2%	2 598	10,4%
8	от 600.01 до 700.00 евро	136 209	9,0%	133 933	9,0%	2 276	9,1%
9	от 700.01 до 800.00 евро	92 824	6,2%	91 172	6,1%	1 652	6,6%
10	от 800.01 до 900.00 евро	65 648	4,4%	64 493	4,3%	1 155	4,6%
11	от 900.01 до 1000.00 евро	47 286	3,1%	46 636	3,1%	650	2,6%
12	от 1000.01 до 1200.00 евро	60 835	4,0%	60 306	4,1%	529	2,1%
13	от 1200.01 до 1400.00 евро	35 573	2,4%	35 385	2,4%	188	0,8%
14	от 1400.01 до 1500.00 евро	12 020	0,8%	11 986	0,8%	34	0,1%
15	от 1500.01 до 1600.00 евро	8 705	0,6%	8 679	0,6%	26	0,1%
16	от 1600.01 до 1738.40 евро	15 328	1,0%	15 228	1,0%	100	0,4%
17	над 1738.40 евро	3 128	0,2%	3 123	0,2%	5	0,02%
	до 322.37 евро вкл.	287 507	19,1%	277 059	18,7%	10 448	41,8%

Забележка:

В месечния размер на пенсиите е включен основният размер на водещата пенсия, сумата за изплащане на останалите пенсии и добавките към пенсиите (вкл. и добавката по чл.84 от КСО).

22. Брой на пенсионерите и на пенсиите по ТП на НОИ
към 31.III.2026 г.

ТП на НОИ	Брой на пенсионерите	Брой на пенсиите	% на пенсионерите от пенсиите
Общо	2 068 299	2 078 379	99,5%
1.Благоевград	86 169	86 548	99,6%
2.Бургас	108 066	108 549	99,6%
3.Варна	118 602	119 126	99,6%
4.Велико Търново	70 046	70 355	99,6%
5.Видин	29 694	29 827	99,6%
6.Враца	55 753	56 030	99,5%
7.Габрово	39 529	39 752	99,4%
8.Кърджали	68 311	68 524	99,7%
9.Кюстендил	42 578	42 838	99,4%
10.Ловеч	41 105	41 292	99,5%
11.Монтана	40 164	40 402	99,4%
12.Пазарджик	73 239	73 634	99,5%
13.Перник	39 951	40 357	99,0%
14.Плевен	80 202	80 567	99,5%
15.Пловдив	185 848	186 926	99,4%
16.Разград	38 376	38 559	99,5%
17.Русе	64 996	65 338	99,5%
18.Силистра	37 024	37 166	99,6%
19.Сливен	49 721	50 007	99,4%
20.Смолян	37 421	37 814	99,0%
21.София-град	329 463	330 688	99,6%
22.София	67 844	68 257	99,4%
23.Стара Загора	93 422	93 905	99,5%
24.Добрич	50 309	50 504	99,6%
25.Търговище	32 971	33 119	99,6%
26.Хасково	71 004	71 293	99,6%
27.Шумен	51 491	51 723	99,6%
28.Ямбол	36 643	36 839	99,5%
29. Европейски регламенти и международни договори	28 357	28 440	99,7%

[Към съдържанието](#)

23. Брой на пенсиите по ТП на НОИ към 31.ІІІ.2026 г.

ТП на НОИ	Брой пенсии - Общо (I + II + III + IV)		I. Фонд "Пенсии"		II. Фонд "Пенсии за лицата по чл. 69"		III. Фонд "Пенсии, несвързани с трудова дейност"		IV. Фонд "Трудова злополука и професионална болест"	
	Брой	31.ІІІ.2026 г. в % към	Общ брой	Процент от общия брой	Общ брой	Процент от общия брой	Общ брой	Процент от общия брой	Общ брой	Процент от общия брой
		31.ІІІ.2025 г.								
Общо	2 078 379	100,6%	1 919 516	92,4%	80 694	3,9%	67 651	3,3%	10 518	0,5%
1.Благоевград	86 548	102,0%	81 147	93,8%	2 282	2,6%	2 726	3,1%	393	0,5%
2.Бургас	108 549	100,8%	100 131	92,2%	4 756	4,4%	3 180	2,9%	482	0,4%
3.Варна	119 126	100,9%	109 813	92,2%	5 079	4,3%	3 640	3,1%	594	0,5%
4.Велико Търново	70 355	100,9%	64 875	92,2%	2 728	3,9%	2 432	3,5%	320	0,5%
5.Видин	29 827	99,0%	27 485	92,1%	870	2,9%	1 344	4,5%	128	0,4%
6.Враца	56 030	98,8%	51 649	92,2%	1 522	2,7%	2 550	4,6%	309	0,6%
7.Габрово	39 752	99,8%	37 590	94,6%	760	1,9%	1 171	2,9%	231	0,6%
8.Кърджали	68 524	107,6%	64 706	94,4%	919	1,3%	2 651	3,9%	248	0,4%
9.Кюстендил	42 838	99,3%	39 982	93,3%	1 388	3,2%	1 237	2,9%	231	0,5%
10.Ловеч	41 292	99,4%	37 931	91,9%	1 533	3,7%	1 580	3,8%	248	0,6%
11.Монтана	40 402	99,7%	37 354	92,5%	1 250	3,1%	1 554	3,8%	244	0,6%
12.Пазарджик	73 634	101,0%	68 689	93,3%	1 507	2,0%	3 013	4,1%	425	0,6%
13.Перник	40 357	99,5%	37 843	93,8%	1 148	2,8%	936	2,3%	430	1,1%
14.Плевен	80 567	99,7%	73 815	91,6%	3 533	4,4%	2 826	3,5%	393	0,5%
15.Пловдив	186 926	100,9%	172 174	92,1%	7 868	4,2%	5 799	3,1%	1 085	0,6%
16.Разград	38 559	99,9%	35 734	92,7%	608	1,6%	2 009	5,2%	208	0,5%
17.Русе	65 338	100,8%	61 019	93,4%	1 721	2,6%	2 240	3,4%	358	0,5%
18.Силистра	37 166	99,7%	34 507	92,8%	621	1,7%	1 886	5,1%	152	0,4%
19.Сливен	50 007	100,0%	44 813	89,6%	2 602	5,2%	2 302	4,6%	290	0,6%
20.Смолян	37 814	101,2%	35 772	94,6%	921	2,4%	727	1,9%	394	1,0%
21.София-град	330 688	100,0%	300 705	90,9%	20 971	6,3%	7 887	2,4%	1 125	0,3%
22.София	68 257	100,0%	62 593	91,7%	3 235	4,7%	2 003	2,9%	426	0,6%
23.Стара Загора	93 905	100,1%	86 972	92,6%	3 876	4,1%	2 563	2,7%	494	0,5%
24.Добрич	50 504	100,9%	46 396	91,9%	1 678	3,3%	2 187	4,3%	243	0,5%
25.Търговище	33 119	100,7%	30 652	92,6%	736	2,2%	1 564	4,7%	167	0,5%
26.Хасково	71 293	100,5%	65 983	92,6%	2 651	3,7%	2 327	3,3%	332	0,5%
27.Шумен	51 723	101,5%	47 895	92,6%	1 542	3,0%	2 019	3,9%	267	0,5%
28.Ямбол	36 839	100,1%	33 256	90,3%	2 241	6,1%	1 165	3,2%	177	0,5%
29. Европейски регламенти и международни договори	28 440	102,4%	28 035	98,6%	148	0,5%	133	0,5%	124	0,4%

[Към съдържанието](#)

24. Разход за пенсии по ТП на НОИ към 31.III.2026 г.

ТП на НОИ	Разход за пенсии	I. Фонд "Пенсии"				II. Фонд "Пенсии за лицата по чл. 69"	
	Общо (I + II + III + IV)	Общо		Пенсии за трудова дейност	Допълнителна сума към пенсиите за минал период (2021 - 2025 г.)	Разход в евро	Процент от общия разход
	Общ разход в евро	Разход в евро	Процент от общия разход				
Общо	3 216 034 988	2 905 028 727	90,3%	2 903 585 864	1 442 863	239 620 081	7,5%
1.Благоевград	39 744 431	37 212 711	93,6%	37 192 718	19 993	721 242	1,8%
2.Бургас	38 401 071	35 778 484	93,2%	35 763 774	14 710	919 657	2,4%
3.Варна	47 668 929	43 793 740	91,9%	43 774 280	19 460	1 867 114	3,9%
4.Велико Търново	24 372 031	22 752 274	93,4%	22 740 868	11 406	609 779	2,5%
5.Видин	12 573 558	11 615 399	92,4%	11 610 664	4 735	173 943	1,4%
6.Враца	17 313 976	15 961 200	92,2%	15 952 599	8 601	276 963	1,6%
7.Габрово	12 537 596	11 773 809	93,9%	11 769 703	4 106	183 752	1,5%
8.Кърджали	22 812 522	21 447 146	94,0%	21 429 083	18 063	157 879	0,7%
9.Кюстендил	17 197 033	16 175 987	94,1%	16 171 552	4 435	338 286	2,0%
10.Ловеч	13 337 005	12 360 101	92,7%	12 354 246	5 855	246 360	1,8%
11.Монтана	14 548 461	13 427 705	92,3%	13 419 430	8 275	278 600	1,9%
12.Пазарджик	28 876 472	26 986 373	93,5%	26 971 386	14 987	332 540	1,2%
13.Перник	16 053 496	15 149 131	94,4%	15 143 678	5 453	321 862	2,0%
14.Плевен	31 806 544	29 451 975	92,6%	29 442 560	9 415	965 370	3,0%
15.Пловдив	78 881 417	72 573 732	92,0%	72 546 927	26 805	2 952 818	3,7%
16.Разград	13 420 163	12 292 848	91,6%	12 285 372	7 476	119 322	0,9%
17.Русе	20 215 110	18 763 875	92,8%	18 753 580	10 295	311 162	1,5%
18.Силистра	13 701 307	12 729 535	92,9%	12 724 038	5 497	74 951	0,5%
19.Сливен	20 045 168	18 253 864	91,1%	18 242 732	11 132	466 403	2,3%
20.Смолян	18 201 293	17 267 292	94,9%	17 262 905	4 387	169 406	0,9%
21.София-град	76 660 614	68 538 192	89,4%	68 524 997	13 195	4 832 726	6,3%
22.София	25 517 914	23 503 246	92,1%	23 494 752	8 494	847 463	3,3%
23.Стара Загора	26 399 771	24 510 655	92,8%	24 500 011	10 644	604 835	2,3%
24.Добрич	18 929 575	17 475 352	92,3%	17 468 372	6 980	322 879	1,7%
25.Търговище	13 222 793	12 323 707	93,2%	12 317 812	5 895	136 454	1,0%
26.Хасково	28 383 011	26 553 470	93,6%	26 541 333	12 137	697 432	2,5%
27.Шумен	16 733 881	15 485 773	92,5%	15 478 844	6 929	336 558	2,0%
28.Ямбол	14 414 895	13 196 048	91,5%	13 191 022	5 026	516 599	3,6%
29. ЦУ на НОИ	2 494 064 951	2 237 675 103	89,7%	2 236 516 626	1 158 477	219 837 726	8,8%

Забележка:

Разходите за пенсии, изплатени от Централно управление на НОИ (29 ЦУ на НОИ) включват пенсиите, изплащани по международен договор, по който Р. България е страна или по европейските регламенти за координация на системите за социална сигурност, както и разходите за пенсии, платени по банков път в цялата страна (в сила от 1 октомври 2013 г.). Разходите за пенсии, изплатени от ТП на НОИ са разходите, изплатени чрез пощенските станции.

(продължение и край)

ТП на НОИ	III. Фонд "Пенсии, несвързани с трудова дейност"						IV. Фонд "Трудова злополука и професионална болест"			
	Общо						Общо			
	Разход в евро	Процент от общия разход	Социални пенсии, пенсии за особени заслуги и др.	Добавка по чл.9 от ЗПГРРЛ	Добавка за ветерани от войните	Добавка по чл.4 от ЗУНТОПБГ	Разход в евро	Процент от общия разход	Пенсии за трудова дейност	Пенсии на лицата по чл. 69 от КСО
Общо	61 441 180	1,9%	59 484 963	1 937 375	16 284	2 558	9 945 000	0,3%	9 918 445	26 555
1.Благоевград	1 658 853	4,2%	1 542 995	115 687	171		151 625	0,4%	151 133	492
2.Бургас	1 546 821	4,0%	1 526 005	20 816			156 109	0,4%	156 109	
3.Варна	1 767 699	3,7%	1 750 911	15 765	1 023		240 376	0,5%	240 376	
4.Велико Търново	929 845	3,8%	908 246	21 599			80 133	0,3%	80 133	
5.Видин	743 571	5,9%	710 305	32 754	512		40 645	0,3%	40 282	363
6.Враца	989 575	5,7%	986 121	3 454			86 238	0,5%	86 057	181
7.Габрово	511 944	4,1%	496 933	15 011			68 091	0,5%	68 091	
8.Кърджали	1 123 434	4,9%	1 058 807	64 627			84 063	0,4%	84 063	
9.Кюстендил	613 272	3,6%	604 758	8 514			69 488	0,4%	69 104	384
10.Ловеч	661 082	5,0%	651 762	9 320			69 462	0,5%	69 462	
11.Монтана	770 481	5,3%	763 937	6 544			71 675	0,5%	71 675	
12.Пазарджик	1 430 936	5,0%	1 415 253	15 683			126 623	0,4%	126 623	
13.Перник	462 925	2,9%	454 546	8 379			119 578	0,7%	119 578	
14.Плевен	1 260 609	4,0%	1 246 954	13 655			128 590	0,4%	127 502	1 088
15.Пловдив	2 953 884	3,7%	2 900 707	53 177			400 983	0,5%	400 983	
16.Разград	941 768	7,0%	930 001	11 767			66 225	0,5%	65 862	363
17.Русе	1 057 826	5,2%	1 040 954	16 360	512		82 247	0,4%	82 247	
18.Силистра	846 014	6,2%	842 692	3 322			50 807	0,4%	50 807	
19.Сливен	1 235 477	6,2%	1 226 785	8 692			89 424	0,4%	89 424	
20.Смолян	606 165	3,3%	435 293	170 872			158 430	0,9%	158 046	384
21.София-град	3 021 720	3,9%	2 956 845	60 955	3 920		267 976	0,3%	267 337	639
22.София	1 024 291	4,0%	1 015 351	8 940			142 914	0,6%	142 370	544
23.Стара Загора	1 188 731	4,5%	1 167 019	21 712			95 550	0,4%	95 550	
24.Добрич	1 055 503	5,6%	1 050 264	5 239			75 841	0,4%	75 478	363
25.Търговище	698 621	5,3%	682 327	16 038	256		64 011	0,5%	63 505	506
26.Хасково	1 036 518	3,7%	1 003 146	33 372			95 591	0,3%	95 591	
27.Шумен	837 089	5,0%	827 719	9 370			74 461	0,4%	74 083	378
28.Ямбол	642 858	4,5%	632 743	10 115			59 390	0,4%	58 643	747
29. ЦУ на НОИ	29 823 668	1,2%	28 655 584	1 155 636	9 890	2 558	6 728 454	0,3%	6 708 331	20 123

25. Среден месечен размер на изплатените пенсии
по ТП на НОИ за първото тримесечие на 2026 г.

ТП на НОИ	Среден размер на пенсията на един пенсионер (евро)	Първо трим. 2026 г. в % към първо трим. 2025 г.
Общо	518,20	109,0%
1.Благоевград	468,99	109,5%
2.Бургас	568,24	108,4%
3.Варна	551,59	109,6%
4.Велико Търново	487,01	108,6%
5.Видин	456,92	109,3%
6.Враца	523,22	109,6%
7.Габрово	498,44	109,5%
8.Кърджали	435,65	110,1%
9.Кюстендил	538,43	108,6%
10.Ловеч	472,05	109,4%
11.Монтана	467,79	109,4%
12.Пазарджик	466,71	108,9%
13.Перник	560,42	108,1%
14.Плевен	482,25	108,3%
15.Пловдив	505,06	109,2%
16.Разград	429,53	109,4%
17.Русе	490,79	109,5%
18.Силистра	429,58	108,7%
19.Сливен	490,05	109,9%
20.Смолян	499,56	109,0%
21.София-град	633,16	109,0%
22.София	538,34	109,6%
23.Стара Загора	551,75	109,5%
24.Добрич	466,08	109,5%
25.Търговище	434,13	108,9%
26.Хасково	494,59	108,6%
27.Шумен	452,35	108,0%
28.Ямбол	502,19	108,7%
29. Европейски регламенти и международни договори	328,82	109,6%

Забележка:

Средните размери са изчислени от разхода за пенсии, включващ разхода за всички добавки към пенсиите, както и разходите за пенсии, платени по банков път, разпределени по ТП на НОИ.

[Към съдържанието](#)

26. Брой на добавките към пенсиите,
разпределени по вида на пенсията и вид на добавките
към 31.III.2026 г.

Вид на пенсиите	Добавка за чужда помощ	Добавка за ветерани	Добавки за старост (ЗП)	Добавки по чл.46 ал.4 (ЗП)	Добавки по чл.84 от КСО по вид на водещата пенсия	Добавки по чл.9 ЗПГРРЛ
Общо (I + II + III + IV)	92 918	34	274	12 139	657 833	5 487
I. Фонд "Пенсии"	64 616	27	263	12 131	647 003	5 448
1.Инвалидност поради общо заболяване	34 782		13	1	68 132	454
2.Осигурителен стаж и възраст	29 561	27	240	12 130	576 843	4 985
3.Осигурителен стаж и възраст - ЗПЗСК	2		7		12	
4.Инвалидност поради общо заболяване - ЗПЗСК	36				96	
5.Инвалидност поради общо заболяване - СВОК	117				200	
6.Осигурителен стаж и възраст - СВОК	116		3		1 714	8
7.Частни занаятчии, търговци и др. - СВОК	2				6	1
II. Фонд "Пенсии за лицата по чл. 69"	1 023	6	7	3	8 613	12
1.Инвалидност поради общо заболяване	14					
2.Осигурителен стаж и възраст	1 009	6	7	3	8 613	12
III. Фонд "Пенсии, несвързани с трудова дейност"	26 824		3		1 389	13
1.Старост (поборнически) - ЗП						
2.Военна инвалидност	286				62	1
3.Народни по чл.28 от ЗП						
4.Народни по чл.30а от ЗП						
5.Особени заслуги						
6.Гражданска инвалидност	9				8	
7.Старост на частни земеделски стопани	3				20	
8.С отделен указ -ЗП	1					
9.Социални пенсии за инвалидност	26 430		2		948	9
10. Персонални пенсии	10				40	
11.Социални пенсии за старост	85		1		311	3

(Продължение и край)

Вид на пенсиите	Добавка за чужда помощ	Добавка за ветерани	Добавки за старост (ЗП)	Добавки по чл.46 ал.4 (ЗП)	Добавки по чл.84 от КСО по вид на водещата пенсия	Добавки по чл.9 ЗПГРРЛ
IV. Фонд "Трудова злополука и професионална болест"	455	1	1	5	828	14
А. Пенсии за трудова дейност	453	1	1	5	828	14
1.Инвалидност поради трудова злополука и професионална болест	446	1	1	5	809	13
2.Инвалидност поради трудова злополука и професионална болест ЗПЗСК	4				14	
3.Инвалидност поради трудова злополука и професионална болест СВОК	3				5	1
Б.Пенсии за лицата по чл. 69 от КСО	2					
1.Инвалидност поради трудова злополука и професионална болест	2					
	%	%	%	%	%	%
Общо	100,0%	100,0%	100,0%	100,0%	100,0%	100,0%
а\ Фонд "Пенсии"	69,5%	79,4%	96,0%	99,9%	98,4%	99,3%
б\ Фонд "Пенсии за лицата по чл.69"	1,1%	17,6%	2,6%	0,02%	1,3%	0,2%
в\ Фонд "Пенсии, несвързани с трудова дейност"	28,9%		1,1%		0,2%	0,2%
г\ Фонд "Трудова злополука и професионална болест"	0,5%	2,9%	0,4%	0,04%	0,1%	0,3%

Забележка:

От 1.I.2026 г. добавката за чужда помощ се изплаща в размер 127,88 евро.

От 1.I.2026 г. добавката за ветераните и воините по чл.5 от ЗВВ се изплаща в размер 170,51 евро.

От 1.I.2026 г. добавката за инвалидите от войните по Указ №1611 се изплаща в размер 85,26 евро.

От 1.VII.1999 г. на пенсионерите по чл.46, ал.4 от отменения ЗП се изплаща добавка в размер 17,03 евро (33,30 лв.).

От 1.I.2000 г. добавки по чл.46, ал.4 от отменения ЗП вече не се отпускат.

От 1.IV.1996 г. се изплащат добавки за старост в размер на 0,08 евро (0,15 лв.) на пенсионерите навършили 75 годишна възраст и в размер 0,12 евро (0,23 лв.) на пенсионерите навършили 80 годишна възраст.

От 1.IV.2000 г. добавки за старост по ПМС № 55 от 20.III.1996 г. вече не се отпускат.

От 1.VII.2024 г. на пенсионерите, които са вдовици/вдовци се изплаща добавка към пенсията в размер на 30,0 % от пенсията на починалия съпруг.

От 17.II.2004 г. се отпускат добавки по чл.9 от ЗПГРРЛ. От 1.I.2026 г. добавките по чл.9 от ЗПГРРЛ се изчисляват от средния размер на пенсията за осигурителен стаж и възраст за 2025 г. Със заповед № 1016-40-69 от 26.01.2026 г. управителят на НОИ определи средната пенсия за осигурителен стаж и възраст за 2025 г. в размер на 550,85 евро.

27. Брой на добавките към пенсиите,
разпределени по ТП на НОИ и по вид на добавките
към 31.III.2026 г.

ТП на НОИ	Добавка за чужда помощ	Добавка за ветерани	Добавки за старост (ЗП)	Добавки по чл.46 ал.4 (ЗП)	Добавки по чл.84 от КСО	Добавки по чл.9 ЗПГРРЛ
Общо	92 918	34	274	12 139	657 833	5 487
1.Благоевград	3 758	1	5	1 424	26 897	680
2.Бургас	3 144	1	14	994	32 003	175
3.Варна	4 263	2	18	71	35 797	90
4.Велико Търново	2 531	1	7	52	23 281	136
5.Видин	1 951	2	4	118	10 276	234
6.Враца	4 413		5	314	18 410	32
7.Габрово	2 302		8	124	13 558	54
8.Кърджали	2 878		12	536	15 972	526
9.Кюстендил	2 800		4	1 239	14 736	68
10.Ловеч	2 461		3	23	14 585	57
11.Монтана	2 618		4	185	14 884	65
12.Пазарджик	3 202		9	512	24 067	97
13.Перник	2 039		5	820	13 123	58
14.Плевен	5 469		5	67	27 727	54
15.Пловдив	7 998	3	25	763	62 725	265
16.Разград	2 133	1	3	54	12 218	101
17.Русе	2 540	1	8	86	21 763	91
18.Силистра	2 969		3	19	12 951	44
19.Сливен	2 445		3	387	16 941	73
20.Смолян	1 483		4	1 554	11 771	919
21.София-град	11 932	13	82	602	94 841	759
22.София	3 362		6	443	23 625	57
23.Стара Загора	3 662	2	4	264	31 102	177
24.Добрич	2 107		9	45	17 123	43
25.Търговище	1 457	3	3	54	10 210	142
26.Хасково	2 635	3	11	933	22 091	222
27.Шумен	2 813		2	66	16 979	73
28.Ямбол	1 398	1	5	215	12 637	83
29. Европейски регламенти и международни договори	155		3	175	5 540	112

[Към съдържанието](#)

28. Среден индивидуален коефициент на личните първи пенсии
за осигурителен стаж и възраст, разпределени
по категории труд и пол на пенсионерите
към 31.III.2026 г.

Категория труд	Среден индивидуален коефициент		
	Общо	Мъже	Жени
Състояние към 31.III.2026 г.			
общо	1,266	1,475	1,123
I-ва категория труд	1,788	1,912	1,622
II-ра категория труд	1,391	1,606	1,288
III-та категория труд	1,186	1,413	1,135
Осиг.стаж превърнат в съотн. 1:3	2,473	2,541	1,499
Осиг.стаж превърнат в съотн. 1:2			
Смесен осиг.стаж	1,334	1,486	1,079
Новоотпуснати от 1.I. до 31.III.2026 г.			
общо	1,005	1,077	0,912
I-ва категория труд	1,396	2,234	0,978
II-ра категория труд	0,662	0,571	0,752
III-та категория труд	0,955	1,037	0,916
Осиг.стаж превърнат в съотн. 1:3			
Осиг.стаж превърнат в съотн. 1:2			
Смесен осиг.стаж	1,043	1,090	0,902

Забележка: Разглежданата съвкупност на пенсионерите за осигурителен стаж и възраст включва пенсионерите по чл.68, чл.68а, чл.69а, чл.69б и чл.69 от КСО.

29. Среден индивидуален коефициент на личните първи пенсии
за инвалидност поради общо заболяване, разпределени по процент
на намалена работоспособност и пол на пенсионерите
към 31.III.2026 г.

Намалена работоспособност	Среден индивидуален коефициент		
	Общо	Мъже	Жени
Състояние към 31.III.2026 г.			
общо	0,834	0,919	0,769
над 90%	0,853	0,931	0,785
от 71 до 90%	0,847	0,932	0,784
от 50 до 70.99%	0,813	0,900	0,749
Новоотпуснати от 1.I. до 31.III.2026 г.			
общо	0,727	0,804	0,652
над 90%	0,767	0,833	0,682
от 71 до 90%	0,715	0,780	0,659
от 50 до 70.99%	0,723	0,804	0,644

[Към съдържанието](#)

30. Среден индивидуален коефициент на личните първи пенсии за инвалидност поради трудова злополука и професионална болест, разпределени по процент на намалена работоспособност и пол на пенсионерите към 31.III.2026 г.

Намалена работоспособност	Среден индивидуален коефициент		
	Общо	Мъже	Жени
Състояние към 31.III.2026 г.			
общо	1,074	1,139	0,913
над 90%	1,123	1,193	0,840
от 71 до 90%	1,098	1,178	0,903
от 50 до 70.99%	1,060	1,119	0,924
Новоотпуснати от 1.I. до 31.III.2026 г.			
общо	1,487	1,487	
над 90%			
от 71 до 90%			
от 50 до 70.99%	1,487	1,487	

[Към съдържанието](#)

32. Разпределение на личните първи пенсии за инвалидност поради общо заболяване по размер на индивидуалния коефициент, пол и среден осигурителен стаж на пенсионерите към 31.III.2026 г.

№	Групи на индивидуалния коефициент	Брой	Общо		Брой	Мъже		Брой	Жени	
			Среден осиг. стаж действителен	признат		среден осиг. стаж действителен	признат		среден осиг. стаж действителен	признат
Състояние към 31.III.2026 г.										
	общо	412 561	20,7	12,3	185 800	20,3	13,4	226 761	21,1	11,5
1	Без инд. коеф.	152 990	18,6	13,6	73 061	18,4	13,8	79 929	18,7	13,4
2	до 0,500	49 994	15,6	18,8	17 502	13,3	22,8	32 492	16,9	16,6
3	от 0,501 до 1,000	144 847	22,2	10,3	58 609	21,5	12,1	86 238	22,7	9,1
4	от 1,001 до 1,200	25 486	25,0	8,9	13 232	23,6	10,5	12 254	26,5	7,2
5	от 1,201 до 1,400	14 651	25,9	8,9	8 328	24,5	10,4	6 323	27,8	6,9
6	от 1,401 до 1,600	8 828	27,0	8,8	5 285	25,9	9,9	3 543	28,6	7,1
7	от 1,601 до 1,800	5 418	27,8	9,0	3 322	26,8	10,2	2 096	29,2	7,0
8	от 1,801 до 2,000	3 446	28,3	9,2	2 091	27,5	10,3	1 355	29,6	7,6
9	от 2,001 до 2,500	4 458	28,9	9,5	2 763	28,5	10,3	1 695	29,6	8,1
10	от 2,501 до 3,000	1 545	30,9	8,1	1 025	30,9	8,6	520	30,9	7,2
11	от 3,001 до 4,000	760	31,5	7,4	489	32,2	7,4	271	30,2	7,3
12	от 4,001 до 6,000	111	32,1	5,8	75	32,4	6,1	36	31,5	5,2
13	от 6,001 до 8,000	21	28,8	6,2	14	28,3	6,0	7	30,0	6,5
14	от 8,001 до 10,000	4	26,9	11,6	2	21,5	14,5	2	32,2	8,7
15	над 10,000	2	30,0	10,4	2	30,0	10,4			
Новоотпуснати от 1.I до 31.III.2026 г.										
	общо	9 915	14,9	10,4	5 014	14,6	10,0	4 901	15,2	10,8
1	Без инд. коеф.	9 155	15,2	11,1	4 638	14,9	10,6	4 517	15,6	11,6
2	до 0,500	137	10,0	2,9	51	9,0	3,6	86	10,5	2,4
3	от 0,501 до 1,000	508	10,5	2,0	243	10,4	2,1	265	10,5	2,0
4	от 1,001 до 1,200	46	10,3	2,0	27	9,3	2,8	19	11,7	0,9
5	от 1,201 до 1,400	30	11,0	2,4	25	10,7	2,5	5	12,8	2,0
6	от 1,401 до 1,600	15	11,2	3,2	13	8,1	2,4	2	31,2	8,7
7	от 1,601 до 1,800	6	14,3	4,7	5	10,8	4,8	1	31,8	3,8
8	от 1,801 до 2,000	4	20,2	4,7	2	6,8	4,0	2	33,6	5,5
9	от 2,001 до 2,500	7	23,5	4,7	7	23,5	4,7			
10	от 2,501 до 3,000	3	28,6	2,4	1	8,1	1,6	2	38,8	2,8
11	от 3,001 до 4,000	4	35,8	5,8	2	36,0	7,7	2	35,7	4,0

[Към съдържанието](#)

33. Разпределение на личните първи пенсии
за инвалидност поради трудова злополука и професионална болест
по размер на индивидуалния коефициент и пол на пенсионерите
към 31.III.2026 г.

№	Групи на индивидуалния коефициент	Общо	Мъже	Жени
Състояние към 31.III.2026 г.				
	общо	3 682	2 629	1 053
1	Без инд. коеф.	130	105	25
2	до 0,500	212	134	78
3	от 0,501 до 1,000	1 718	1 094	624
4	от 1,001 до 1,200	539	391	148
5	от 1,201 до 1,400	390	297	93
6	от 1,401 до 1,600	234	197	37
7	от 1,601 до 1,800	150	132	18
8	от 1,801 до 2,000	92	81	11
9	от 2,001 до 2,500	137	123	14
10	от 2,501 до 3,000	53	51	2
11	от 3,001 до 4,000	23	21	2
12	от 4,001 до 6,000	4	3	1
Новоотпуснати				
от 1.I. до 31.III.2026 г.				
	общо	13	13	-
1	Без инд. коеф.	7	7	
2	до 0,500			
3	от 0,501 до 1,000	2	2	
4	от 1,001 до 1,200	1	1	
5	от 1,201 до 1,400	1	1	
6	от 1,401 до 1,600			
7	от 1,601 до 1,800			
8	от 1,801 до 2,000			
9	от 2,001 до 2,500			
10	от 2,501 до 3,000	2	2	
11	от 3,001 до 4,000			
12	от 4,001 до 6,000			

Към съдържанието

34. Среден осигурителен доход по месеци, от който се изчисляват индивидуалните коефициенти на лицата при пенсиониране

месец	Среден осигурителен доход						
	лева						
	1998 г.	1999 г.	2000 г.	2001 г.	2002 г.	2003 г.	2004 г.
Средномесечно	164 790	180,05	217,11	242,96	259,75	280,76	308,80
Януари	152 017	177 303	192,10	230,68	248,45	276,08	290,23
Февруари	150 119	175 802	195,53	221,10	245,76	273,19	288,60
Март	157 686	176 152	209,46	233,01	249,00	273,89	306,58
Април	162 211	174 496	208,52	243,28	258,77	283,40	302,89
Май	160 687	178 629	215,74	253,53	262,41	280,47	306,90
Юни	161 619	178 851	208,23	251,61	254,14	271,37	302,95
Юли	164 605	183,92	215,66	248,07	259,44	277,69	307,78
Август	164 840	181,88	218,11	248,63	258,68	269,61	307,92
Септември	171 604	185,75	224,27	245,20	260,68	275,14	309,14
Октомври	177 458	183,23	226,35	248,92	259,07	272,16	306,81
Ноември	180 828	183,97	248,50	259,59	271,61	282,09	315,96
Декември	183 587	186,99	252,52	265,24	285,13	328,52	356,40

месец	Среден осигурителен доход						
	лева						
	2005 г.	2006 г.	2007 г.	2008 г.	2009 г.	2010 г.	2011 г.
Средномесечно	331,62	354,50	398,17	500,56	554,78	570,33	594,15
Януари	319,29	339,83	369,74	460,81	536,51	558,83	579,57
Февруари	316,50	338,47	370,98	466,25	534,58	558,85	574,60
Март	326,28	345,52	379,43	480,55	549,59	567,60	589,06
Април	330,95	353,71	385,25	489,46	555,67	568,12	598,05
Май	336,43	355,97	382,22	488,42	556,82	568,71	592,28
Юни	324,16	348,38	380,62	489,41	552,90	562,38	583,56
Юли	331,50	351,36	397,13	492,42	548,94	562,53	587,98
Август	327,76	345,24	397,96	493,38	545,71	559,52	582,68
Септември	332,84	352,54	406,24	509,75	558,69	568,39	595,92
Октомври	328,31	351,39	398,76	510,61	555,50	569,73	596,51
Ноември	340,39	361,38	429,00	538,60	565,77	586,11	612,72
Декември	370,11	404,35	473,53	584,02	597,26	612,90	636,48

месец	Среден осигурителен доход						
	лева						
	2012 г.	2013 г.	2014 г.	2015 г.	2016 г.	2017 г.	2018 г.
Средномесечно	618,06	648,73	683,34	726,40	770,07	821,51	889,90
Януари	601,80	634,55	664,17	706,55	753,10	795,09	863,18
Февруари	595,51	628,85	659,26	701,06	743,25	791,26	860,14
Март	610,36	644,26	678,89	721,40	764,07	811,13	879,67
Април	620,10	646,14	687,91	727,52	772,76	825,92	893,27
Май	615,84	651,65	681,99	723,54	768,85	814,36	884,18
Юни	609,30	642,24	671,28	714,05	755,73	803,13	875,00
Юли	613,80	643,49	676,38	715,57	763,04	811,75	878,70
Август	608,17	636,96	671,51	714,91	755,00	804,44	873,75
Септември	621,38	647,28	683,34	724,60	768,18	826,37	897,33
Октомври	626,95	652,72	689,62	733,36	780,75	834,57	901,26
Ноември	630,61	661,26	700,16	749,74	793,92	851,25	917,00
Декември	661,75	694,83	735,46	783,76	821,65	888,10	954,90

месец	Среден осигурителен доход						
	лева						
	2019 г.	2020 г.	2021 г.	2022 г.	2023 г.	2024 г.	2025 г.
Средномесечно	986,52	1 069,50	1 169,25	1 298,45	1 445,55	1 655,50	1854,22
Януари	951,57	1 037,56	1 157,77	1 186,57	1 385,10	1 592,01	1 733,28
Февруари	952,98	1 041,73	1 149,49	1 180,82	1 380,99	1 594,56	1 738,01
Март	976,24	1 021,10	1 150,92	1 217,91	1 410,67	1 633,53	1 777,36
Април	991,12	1 057,09	1 157,26	1 306,77	1 435,78	1 639,58	1 874,72
Май	980,76	1 064,24	1 179,80	1 299,07	1 427,64	1 669,53	1 882,21
Юни	968,71	1 050,19	1 138,18	1 276,13	1 399,82	1 639,40	1 839,37
Юли	974,05	1 058,71	1 148,90	1 292,87	1 416,53	1 637,15	1 844,98
Август	972,20	1 060,50	1 143,90	1 297,11	1 431,68	1 642,10	1 858,85
Септември	989,33	1 081,73	1 165,95	1 335,40	1 475,29	1 668,70	1 882,97
Октомври	1 002,75	1 095,37	1 180,40	1 357,76	1 490,79	1 666,05	1 879,58
Ноември	1 015,82	1 099,10	1 191,79	1 376,93	1 516,41	1 712,53	1 933,57
Декември	1 063,32	1 171,17	1 266,44	1 445,64	1 575,02	1 768,47	1 999,08

месец	Среден осигурителен доход евро
2026 г.	
Средномесечно	
Януари	1 006,70
Февруари	1 005,28
Март	1 024,31
Април	
Май	
Юни	
Юли	
Август	
Септември	
Октомври	
Ноември	
Декември	

35. Средномесечен осигурителен доход
за изчисляване размера на новоотпуснатите пенсии

Средномесечен осигурителен доход за страната, обявен от НОИ					
период	лева	период	лева	период	лева
01.01.2003 г. - 31.12.2003 г.	280,76	01.07.2004 г. - 30.06.2005 г.	320,05	01.01.2006 г. - 31.12.2006 г.	354,50
01.02.2003 г. - 31.01.2004 г.	281,86	01.08.2004 г. - 31.07.2005 г.	322,00	01.02.2006 г. - 31.01.2007 г.	357,06
01.03.2003 г. - 29.02.2004 г.	282,94	01.09.2004 г. - 31.08.2005 г.	323,65	01.03.2006 г. - 28.02.2007 г.	359,67
01.04.2003 г. - 31.03.2004 г.	285,56	01.10.2004 г. - 30.09.2005 г.	325,03	01.04.2006 г. - 31.03.2007 г.	362,57
01.05.2003 г. - 30.04.2004 г.	287,35	01.11.2004 г. - 31.10.2005 г.	326,83	01.05.2006 г. - 30.04.2007 г.	365,33
01.06.2003 г. - 31.05.2004 г.	289,70	01.12.2004 г. - 30.11.2005 г.	329,03	01.06.2006 г. - 31.05.2007 г.	367,64
01.07.2003 г. - 30.06.2004 г.	292,31	01.01.2005 г. - 31.12.2005 г.	331,62	01.07.2006 г. - 30.06.2007 г.	370,36
01.08.2003 г. - 31.07.2004 г.	294,84	01.02.2005 г. - 31.01.2006 г.	334,11	01.08.2006 г. - 31.07.2007 г.	373,42
01.09.2003 г. - 31.08.2004 г.	297,87	01.03.2005 г. - 28.02.2006 г.	335,84	01.09.2006 г. - 31.08.2007 г.	377,65
01.10.2003 г. - 30.09.2004 г.	300,67	01.04.2005 г. - 31.03.2006 г.	337,41	01.10.2006 г. - 30.09.2007 г.	382,90
01.11.2003 г. - 31.10.2004 г.	303,58	01.05.2005 г. - 30.04.2006 г.	339,32	01.11.2006 г. - 31.10.2007 г.	385,98
01.12.2003 г. - 31.11.2004 г.	306,45	01.06.2005 г. - 31.05.2006 г.	340,95	01.12.2006 г. - 30.11.2007 г.	392,09
01.01.2004 г. - 31.12.2004 г.	308,80	01.07.2005 г. - 30.06.2006 г.	343,00	01.01.2007 г. - 31.12.2007 г.	398,17
01.02.2004 г. - 31.01.2005 г.	310,97	01.08.2005 г. - 31.07.2006 г.	343,62	01.02.2007 г. - 31.01.2008 г.	405,62
01.03.2004 г. - 28.02.2005 г.	313,00	01.09.2005 г. - 31.08.2006 г.	345,02	01.03.2007 г. - 29.02.2008 г.	413,46
01.04.2004 г. - 31.03.2005 г.	314,55	01.10.2005 г. - 30.09.2006 г.	347,72	01.04.2007 г. - 31.03.2008 г.	421,79
01.05.2004 г. - 30.04.2005 г.	316,83	01.11.2005 г. - 31.10.2006 г.	348,77	01.05.2007 г. - 30.04.2008 г.	430,46
01.06.2004 г. - 31.05.2005 г.	319,21	01.12.2005 г. - 30.11.2006 г.	351,32	01.06.2007 г. - 31.05.2008 г.	439,44

Средномесечен осигурителен доход за страната, обявен от НОИ					
период	лева	период	лева	период	лева
01.07.2007 г. - 30.06.2008 г.	448,60	01.01.2009 г. - 31.12.2009 г.	554,78	01.07.2010 г. - 30.06.2011 г.	581,31
01.08.2007 г. - 31.07.2008 г.	455,83	01.02.2009 г. - 31.01.2010 г.	556,64	01.08.2010 г. - 31.07.2011 г.	582,71
01.09.2007 г. - 31.08.2008 г.	463,78	01.03.2009 г. - 28.02.2010 г.	558,68	01.09.2010 г. - 31.08.2011 г.	584,66
01.10.2007 г. - 30.09.2008 г.	473,18	01.04.2009 г. - 31.03.2010 г.	560,17	01.10.2010 г. - 30.09.2011 г.	587,71
01.11.2007 г. - 31.10.2008 г.	482,48	01.05.2009 г. - 30.04.2010 г.	561,20	01.11.2010 г. - 31.10.2011 г.	589,94
01.12.2007 г. - 30.11.2008 г.	491,58	01.06.2009 г. - 31.05.2010 г.	562,19	01.12.2010 г. - 30.11.2011 г.	592,17
01.01.2008 г. - 31.12.2008 г.	500,56	01.07.2009 г. - 30.06.2010 г.	563,00	01.01.2011 г. - 31.12.2011 г.	594,15
01.02.2008 г. - 31.01.2009 г.	506,57	01.08.2009 г. - 31.07.2010 г.	563,37	01.02.2011 г. - 31.01.2012 г.	595,94
01.03.2008 г. - 28.02.2009 г.	512,07	01.09.2009 г. - 31.08.2010 г.	564,53	01.03.2011 г. - 29.02.2012 г.	597,63
01.04.2008 г. - 31.03.2009 г.	517,60	01.10.2009 г. - 30.09.2010 г.	566,12	01.04.2011 г. - 31.03.2012 г.	599,36
01.05.2008 г. - 30.04.2009 г.	522,97	01.11.2009 г. - 31.10.2010 г.	567,29	01.05.2011 г. - 30.04.2012 г.	601,17
01.06.2008 г. - 31.05.2009 г.	528,57	01.12.2009 г. - 30.11.2010 г.	569,00	01.06.2011 г. - 31.05.2012 г.	603,13
01.07.2008 г. - 30.06.2009 г.	533,90	01.01.2010 г. - 31.12.2010 г.	570,33	01.07.2011 г. - 30.06.2012 г.	605,34
01.08.2008 г. - 31.07.2009 г.	537,95	01.02.2010 г. - 31.01.2011 г.	572,02	01.08.2011 г. - 31.07.2012 г.	606,87
01.09.2008 г. - 31.08.2009 г.	542,46	01.03.2010 г. - 28.02.2011 г.	573,30	01.09.2011 г. - 31.08.2012 г.	609,71
01.10.2008 г. - 30.09.2009 г.	547,50	01.04.2010 г. - 31.03.2011 г.	575,07	01.10.2011 г. - 30.09.2012 г.	611,90
01.11.2008 г. - 31.10.2009 г.	551,43	01.05.2010 г. - 30.04.2011 г.	577,54	01.11.2011 г. - 31.10.2012 г.	614,46
01.12.2008 г. - 30.11.2009 г.	553,76	01.06.2010 г. - 31.05.2011 г.	579,51	01.12.2011 г. - 30.11.2012 г.	615,96

Средномесечен осигурителен доход за страната, обявен от НОИ					
период	лева	период	лева	период	лева
01.01.2012 г. - 31.12.2012 г.	618,06	01.01.2013 г. - 31.12.2013 г.	648,73	01.01.2014 г. - 31.12.2014 г.	683,34
01.02.2012 г. - 31.01.2013 г.	620,71	01.02.2013 г. - 31.01.2014 г.	651,12	01.02.2014 г. - 31.01.2015 г.	686,78
01.03.2012 г. - 28.02.2013 г.	623,40	01.03.2013 г. - 28.02.2014 г.	653,57	01.03.2014 г. - 28.02.2015 г.	690,18
01.04.2012 г. - 31.03.2013 г.	626,18	01.04.2013 г. - 31.03.2014 г.	656,39	01.04.2014 г. - 31.03.2015 г.	693,65
01.05.2012 г. - 30.04.2013 г.	628,35	01.05.2013 г. - 30.04.2014 г.	659,83	01.05.2014 г. - 30.04.2015 г.	696,93
01.06.2012 г. - 31.05.2013 г.	631,35	01.06.2013 г. - 31.05.2014 г.	662,36	01.06.2014 г. - 31.05.2015 г.	700,39
01.07.2012 г. - 30.06.2013 г.	634,17	01.07.2013 г. - 30.06.2014 г.	664,84	01.07.2014 г. - 30.06.2015 г.	704,04
01.08.2012 г. - 31.07.2013 г.	636,69	01.08.2013 г. - 31.07.2014 г.	667,65	01.08.2014 г. - 31.07.2015 г.	707,39
01.09.2012 г. - 31.08.2013 г.	639,11	01.09.2013 г. - 31.08.2014 г.	670,58	01.09.2014 г. - 31.08.2015 г.	711,07
01.10.2012 г. - 30.09.2013 г.	641,29	01.10.2013 г. - 30.09.2014 г.	673,65	01.10.2014 г. - 30.09.2015 г.	714,57
01.11.2012 г. - 31.10.2013 г.	643,44	01.11.2013 г. - 31.10.2014 г.	676,75	01.11.2014 г. - 31.10.2015 г.	718,23
01.12.2012 г. - 30.11.2013 г.	645,98	01.12.2013 г. - 30.11.2014 г.	679,98	01.12.2014 г. - 30.11.2015 г.	722,35

(Продължение и край)

Средномесечен осигурителен доход за страната, обявен от НОИ					
период	лева	период	лева	период	лева
01.01.2015 г. - 31.12.2015 г.	726,40	01.01.2016 г. - 31.12.2016 г.	770,07	01.01.2017 г. - 31.12.2017 г.	821,51
01.02.2015 г. - 31.01.2016 г.	730,15	01.02.2016 г. - 31.01.2017 г.	773,45	01.02.2017 г. - 31.01.2018 г.	827,00
01.03.2015 г. - 29.02.2016 г.	733,59	01.03.2016 г. - 28.02.2017 г.	777,36	01.03.2017 г. - 28.02.2018 г.	832,60
01.04.2015 г. - 31.03.2016 г.	737,08	01.04.2016 г. - 31.03.2017 г.	781,25	01.04.2017 г. - 31.03.2018 г.	838,24
01.05.2015 г. - 30.04.2016 г.	740,85	01.05.2016 г. - 30.04.2017 г.	785,68	01.05.2017 г. - 30.04.2018 г.	843,84
01.06.2015 г. - 31.05.2016 г.	744,62	01.06.2016 г. - 31.05.2017 г.	789,50	01.06.2017 г. - 31.05.2018 г.	849,72
01.07.2015 г. - 30.06.2016 г.	748,17	01.07.2016 г. - 30.06.2017 г.	793,55	01.07.2017 г. - 30.06.2018 г.	855,83
01.08.2015 г. - 31.07.2016 г.	752,22	01.08.2016 г. - 31.07.2017 г.	797,70	01.08.2017 г. - 31.07.2018 г.	861,52
01.09.2015 г. - 31.08.2016 г.	755,60	01.09.2016 г. - 31.08.2017 г.	801,86	01.09.2017 г. - 31.08.2018 г.	867,37
01.10.2015 г. - 30.09.2016 г.	759,28	01.10.2016 г. - 30.09.2017 г.	806,77	01.10.2017 г. - 30.09.2018 г.	873,37
01.11.2015 г. - 31.10.2016 г.	763,23	01.11.2016 г. - 31.10.2017 г.	811,27	01.11.2017 г. - 31.10.2018 г.	878,95
01.12.2015 г. - 30.11.2016 г.	766,89	01.12.2016 г. - 30.11.2017 г.	815,96	01.12.2017 г. - 30.11.2018 г.	884,37

Средномесечен осигурителен доход за страната, обявен от НОИ					
период	лева	период	лева	период	лева
01.01.2018 г. - 31.12.2018 г.	889,90	01.01.2019 г. - 31.12.2019 г.	986,52	01.01.2020 г. - 31.12.2020 г.	1 069,50
01.02.2018 г. - 31.01.2019 г.	897,13	01.02.2019 г. - 31.01.2020 г.	993,54	01.02.2020 г. - 31.01.2021 г.	1 079,28
01.03.2018 г. - 28.02.2019 г.	904,73	01.03.2019 г. - 29.02.2020 г.	1 000,79	01.03.2020 г. - 28.02.2021 г.	1 088,23
01.04.2018 г. - 31.03.2019 г.	912,69	01.04.2019 г. - 31.03.2020 г.	1 004,47	01.04.2020 г. - 31.03.2021 г.	1 099,27
01.05.2018 г. - 30.04.2019 г.	920,83	01.05.2019 г. - 30.04.2020 г.	1 009,60	01.05.2020 г. - 30.04.2021 г.	1 107,52
01.06.2018 г. - 31.05.2019 г.	928,94	01.06.2019 г. - 31.05.2020 г.	1 016,32	01.06.2020 г. - 31.05.2021 г.	1 117,14
01.07.2018 г. - 30.06.2019 г.	936,91	01.07.2019 г. - 30.06.2020 г.	1 023,24	01.07.2020 г. - 30.06.2021 г.	1 124,56
01.08.2018 г. - 31.07.2019 г.	945,00	01.08.2019 г. - 31.07.2020 г.	1 030,45	01.08.2020 г. - 31.07.2021 г.	1 132,19
01.09.2018 г. - 31.08.2019 г.	953,27	01.09.2019 г. - 31.08.2020 г.	1 038,00	01.09.2020 г. - 31.08.2021 г.	1 139,18
01.10.2018 г. - 30.09.2019 г.	961,02	01.10.2019 г. - 30.09.2020 г.	1 045,93	01.10.2020 г. - 30.09.2021 г.	1 146,35
01.11.2018 г. - 31.10.2019 г.	969,47	01.11.2019 г. - 31.10.2020 г.	1 053,81	01.11.2020 г. - 31.10.2021 г.	1 153,52
01.12.2018 г. - 30.11.2019 г.	977,60	01.12.2019 г. - 30.11.2020 г.	1 060,85	01.12.2020 г. - 30.11.2021 г.	1 161,23

Средномесечен осигурителен доход за страната, обявен от НОИ					
период	лева	период	лева	период	лева
01.01.2021 г. - 31.12.2021 г.	1 169,25	01.01.2022 г. - 31.12.2022 г.	1 298,45	01.01.2023 г. - 31.12.2023 г.	1 445,55
01.02.2021 г. - 31.01.2022 г.	1 171,56	01.02.2022 г. - 31.01.2023 г.	1 314,57	01.02.2023 г. - 31.01.2024 г.	1 462,51
01.03.2021 г. - 28.02.2022 г.	1 174,07	01.03.2022 г. - 28.02.2023 г.	1 330,91	01.03.2023 г. - 28.02.2024 г.	1 480,06
01.04.2021 г. - 31.03.2022 г.	1 179,57	01.04.2022 г. - 31.03.2023 г.	1 346,78	01.04.2023 г. - 31.03.2024 г.	1 498,44
01.05.2021 г. - 30.04.2022 г.	1 191,96	01.05.2022 г. - 30.04.2023 г.	1 357,48	01.05.2023 г. - 30.04.2024 г.	1 515,40
01.06.2021 г. - 31.05.2022 г.	1 201,96	01.06.2022 г. - 31.05.2023 г.	1 368,22	01.06.2023 г. - 31.05.2024 г.	1 535,69
01.07.2021 г. - 30.06.2022 г.	1 213,75	01.07.2022 г. - 30.06.2023 г.	1 378,73	01.07.2023 г. - 30.06.2024 г.	1 556,10
01.08.2021 г. - 31.07.2022 г.	1 226,00	01.08.2022 г. - 31.07.2023 г.	1 389,13	01.08.2023 г. - 31.07.2024 г.	1 574,76
01.09.2021 г. - 31.08.2022 г.	1 238,96	01.09.2022 г. - 31.08.2023 г.	1 400,41	01.09.2023 г. - 31.08.2024 г.	1 592,43
01.10.2021 г. - 30.09.2022 г.	1 253,37	01.10.2022 г. - 30.09.2023 г.	1 412,20	01.10.2023 г. - 30.09.2024 г.	1 608,75
01.11.2021 г. - 31.10.2022 г.	1 268,23	01.11.2022 г. - 31.10.2023 г.	1 423,27	01.11.2023 г. - 31.10.2024 г.	1 623,32
01.12.2021 г. - 30.11.2022 г.	1 283,57	01.12.2022 г. - 30.11.2023 г.	1 434,78	01.12.2023 г. - 30.11.2024 г.	1 639,49

Средномесечен осигурителен доход за страната, обявен от НОИ					
период	лева	период	лева	период	лева
01.01.2024 г. - 31.12.2024 г.	1 655,50	01.05.2024 г. - 30.04.2025 г.	1 710,21	01.09.2024 г. - 31.08.2025 г.	1 780,84
01.02.2024 г. - 31.01.2025 г.	1 667,08	01.06.2024 г. - 31.05.2025 г.	1 728,07	01.10.2024 г. - 30.09.2025 г.	1 798,95
01.03.2024 г. - 28.02.2025 г.	1 678,84	01.07.2024 г. - 30.06.2025 г.	1 745,04	01.11.2024 г. - 31.10.2025 г.	1 816,74
01.04.2024 г. - 31.03.2025 г.	1 690,66	01.08.2024 г. - 31.07.2025 г.	1 762,62	01.12.2024 г. - 30.11.2025 г.	1 835,11
				01.01.2025 г. - 31.12.2025 г.	1 854,22

Средномесечен осигурителен доход за страната, обявен от НОИ					
период	евро	период	евро	период	евро
01.02.2025 г. - 31.01.2026 г.	957,91				
01.03.2025 г. - 28.02.2026 г.	967,45				
01.04.2025 г. - 31.03.2026 г.	976,96				

Б) ПЕНСИИ, ИЗПЛАЩАНИ ОТ УЧИТЕЛСКИЯ
ПЕНСИОНЕН ФОНД

[Към съдържанието](#)

1. Брой на пенсионерите от УПФ,
пенсионирани по чл.69в, ал.2, ал.3 и ал.4 от КСО
към 31.III.2026 г.

Показатели	Брой към 31.XII.2025 г.	31.III.2026 г. в % към 31.III.2025 г.
1.По чл.69в, ал.2 от КСО	1 837	109,9%
2.По чл.69в, ал.3 от КСО	37 318	103,2%
3.По чл.69в, ал.4 от КСО	122	83,0%
Общо	39 277	103,5%

2. Брой на новоотпуснатите, изменените и прекратени
лични пенсии от УПФ, чл.69в, ал.2 и ал.4 от КСО

Показатели	Брой I-то тримесечие на 2026 г.	Брой 1.I.2026 г. - 31.III.2026 г.
1.Новотпуснати	183	183
2.Изменени	320	320
3.Прекратени	1	1

3. Брой пенсионери, среден брой месеци до навършване на
възрастта по чл.68, ал.1 от КСО
и среден основен месечен размер на пенсията на учителите,
пенсионирани по чл.69в, ал.2 от КСО
към 31.III.2026 г.

Показатели	Брой пенсионери	Среден брой месеци	Среден основен месечен размер (евро)
Мъже	250	35,7	642,02
Жени	1 587	38,9	603,58
Общо	1 837	38,4	608,81

4. Брой пенсионери, среден осигурителен стаж в месеци, среден основен месечен размер на пенсията и среден размер на добавката на учителите, пенсионирани по чл.69в, ал.3 от КСО към 31.III.2026 г.

Показатели	Брой пенсионери	Среден осигурителен стаж *	Среден основен размер на пенсията (евро)	Среден месечен размер на добавката (евро)
Мъже	3 347	50,1	659,50	107,04
Жени	33 971	59,8	579,20	113,07
Общо	37 318	58,9	586,40	112,53

* Среден осигурителен стаж в месеци, за които има осигурителна вноска в УчПФ след придобиване право на пенсия по чл.69в, ал.1 от КСО.

5. Брой пенсионери, среден брой месеци до навършване на възрастта по чл.68, ал.3 от КСО и среден основен месечен размер на пенсията на учителите, пенсионирани по чл.69в, ал.4 от КСО към 31.III.2026 г.

Показатели	Брой пенсионери	Среден брой месеци	Среден месечен основен размер (евро)
Мъже	5	22,8	629,96
Жени	117	49,7	511,28
Общо	122	48,6	516,14

[Към съдържанието](#)

6. Брой на пенсионерите от УПФ,
пенсионирани по чл.69в, ал.2 и ал.4 от КСО,
разпределени по групи основни месечни размери на пенсиите им
към 31.III.2026 г.

№	Групи основни месечни размери на пенсиите	Брой пенсионери	%
1	до 153.46 евро		
2	от 153.47 до 241.78 евро		
3	от 241.79 до 274.02 евро		
4	от 274.03 до 322.37 евро	107	5,5%
5	от 322.38 до 400.00 евро	19	1,0%
6	от 400.01 до 500.00 евро	196	10,0%
7	от 500.01 до 600.00 евро	607	31,0%
8	от 600.01 до 700.00 евро	672	34,3%
9	от 700.01 до 800.00 евро	273	13,9%
10	от 800.01 до 900.00 евро	62	3,2%
11	от 900.01 до 1000.00 евро	18	0,9%
12	от 1000.01 до 1200.00 евро	4	0,2%
13	от 1200.01 до 1400.00 евро	1	0,1%
14	от 1400.01 до 1500.00 евро		
15	от 1500.01 до 1600.00 евро		
16	от 1600.01 до 1738.40 евро		
17	над 1738.40 евро		
до 322.37 евро вкл.		107	5,5%

7. Брой на пенсионерите от УПФ,
пенсионирани по чл.69в, ал.2 и ал.4 от КСО,
разпределени по групи месечни размери на пенсиите им
към 31.III.2026 г.

№	Групи месечни размери на пенсиите	Брой пенсионери	%
1	до 153.46 евро	1	0,1%
2	от 153.47 до 241.78 евро		
3	от 241.79 до 274.02 евро		
4	от 274.03 до 322.37 евро	102	5,2%
5	от 322.38 до 400.00 евро	16	0,8%
6	от 400.01 до 500.00 евро	179	9,1%
7	от 500.01 до 600.00 евро	562	28,7%
8	от 600.01 до 700.00 евро	637	32,5%
9	от 700.01 до 800.00 евро	315	16,1%
10	от 800.01 до 900.00 евро	99	5,1%
11	от 900.01 до 1000.00 евро	33	1,7%
12	от 1000.01 до 1200.00 евро	12	0,6%
13	от 1200.01 до 1400.00 евро	3	0,2%
14	от 1400.01 до 1500.00 евро		
15	от 1500.01 до 1600.00 евро		
16	от 1600.01 до 1738.40 евро		
17	над 1738.40 евро		
до 322.37 евро вкл.		103	5,3%

[Към съдържанието](#)

8. Брой на добавките към пенсиите
на учителите, пенсионирани
по чл.69в, ал.2 от КСО към 31.III.2026 г.

Вид на добавката	Брой
Общо	203
1. Добавка за чужда помощ	5
2. Добавка по чл. 84 от КСО	198

9. Брой на учителите, пенсионирани по чл.69в, ал.2 и ал.4 от КСО,
разпределени по ТП на НОИ към 31.III.2026 г.

ТП на НОИ	Брой	%
Общо	1 959	100,0%
1.Благоевград	59	3,0%
2.Бургас	130	6,6%
3.Варна	130	6,6%
4.Велико Търново	84	4,3%
5.Видин	26	1,3%
6.Враца	73	3,7%
7.Габрово	31	1,6%
8.Кърджали	39	2,0%
9.Кюстендил	34	1,7%
10.Ловеч	79	4,0%
11.Монтана	50	2,6%
12.Пазарджик	65	3,3%
13.Перник	13	0,7%
14.Плевен	75	3,8%
15.Пловдив	124	6,3%
16.Разград	31	1,6%
17.Русе	62	3,2%
18.Силистра	54	2,8%
19.Сливен	71	3,6%
20.Смолян	38	1,9%
21.София-град	281	14,3%
22.София	89	4,5%
23.Стара Загора	89	4,5%
24.Добрич	44	2,2%
25.Търговище	61	3,1%
26.Хасково	50	2,6%
27.Шумен	46	2,3%
28.Ямбол	31	1,6%
29. Европейски регламенти и международни договори		

[Към съдържанието](#)10. Разход за пенсии от УПФ
към 31.ІІІ.2026 г.

Показатели	Отчетен разход (евро)
Общо	16 818 977
1. Пенсии от УПФ по чл.69в, ал.2 и ал.4 от КСО	3 950 347
2. Добавка по чл.69в, ал.3 от КСО	12 866 906
3. Добавка за чужда помощ	1 724

11. Брой, разход и среден месечен размер на изплатените пенсии
от УПФ за І - то тримесечие на 2026 г.

Показатели	Среден брой за І - то тримесечие на 2026 г.	Разход за І - то тримесечие на 2026 г. евро	Среден месечен размер на пенсии и добавки за І - то тримесечие по касов отчет - евро
1. Пенсии от УПФ по чл.69в, ал.2 и ал.4 от КСО	1 893	3 952 071	695,91
2. Добавка по чл.69в, ал.3 от КСО	37 191	12 866 906	115,32

12. Разход за пенсии от УПФ
по ТП на НОИ към 31.ІІІ.2026 г.

ТП на НОИ	Разход в евро
Общо	16 818 977
1.Благоевград	61 247
2.Бургас	67 961
3.Варна	104 794
4.Велико Търново	47 206
5.Видин	20 731
6.Враца	29 361
7.Габрово	14 068
8.Кърджали	28 935
9.Кюстендил	17 781
10.Ловеч	19 447
11.Монтана	21 084
12.Пазарджик	48 978
13.Перник	18 001
14.Плевен	44 471
15.Пловдив	139 992
16.Разград	20 447
17.Русе	28 520
18.Силистра	15 993
19.Сливен	44 888
20.Смолян	18 090
21.София-град	129 284
22.София	36 877
23.Стара Загора	37 082
24.Добрич	35 037
25.Търговище	22 435
26.Хасково	44 887
27.Шумен	25 167
28.Ямбол	26 040
29. ЦУ на НОИ	15 650 173

Забележка:

Разходите на ЦУ на НОИ са пенсиите, изплатени по банков път в цялата страна. Разходите в ТП на НОИ са пенсиите, изплатени чрез пощенските станции.

НАЦИОНАЛЕН ОСИГУРИТЕЛЕН ИНСТИТУТ
ОТДЕЛ "СТАТИСТИКА, АКТЮЕРСКИ АНАЛИЗИ И ПРОГНОЗИ"

Статистическият бюлетин е изготвен от отдел "Статистика, актюерски анализи и прогнози"
към Дирекция "Анализ, планиране и прогнозиране".

Ползвана е информация от Дирекция "Информационни системи за дългосрочни и краткосрочни плащания",
Дирекция "Европейски регламенти и международни договори" и
Дирекция "Финансово-счетоводна дейност"