

НАЦИОНАЛЕН ОСИГУРИТЕЛЕН ИНСТИТУТ

СТАТИСТИЧЕСКИ БЮЛЕТИН

ЗА РЕГИСТРИРАНИТЕ БЕЗРАБОТНИ ЛИЦА
С ПРАВО НА ПАРИЧНО ОБЕЗЩЕТЕНИЕ
ПРЕЗ МЕСЕЦ ФЕВРУАРИ 2024 г.



СОФИЯ - 2024 г.

Съдържание

Таблица № Наименование на таблица

Нормативната уредба относно паричните обезщетения за безработица

- [1](#) Брой и структура на осигурените лица за фонд "Безработица" и регистрираните безработни лица през месец февруари 2024 г.
- [2](#) Регистрирани безработни лица с право на ПОБ, разпределени по пол и области, през месец февруари 2024 г.
- [3](#) Регистрирани безработни лица с право на обезщетение, разпределени по степен на образование и области, през месец февруари 2024 г.
- [4](#) Регистрирани безработни лица с право на обезщетение, разпределени по групи възраст и области, през месец февруари 2024 г.
- [5](#) Регистрирани безработни лица с право на обезщетение, разпределени по групи възраст и средни размери на паричните обезщетения, през месец февруари 2024 г.
- [6](#) Регистрирани безработни лица с право на обезщетение, разпределени по дневен размер на ПОБ и по пол, през месец февруари 2024 г.
- [7](#) Средни размери на паричните обезщетения за безработица, разпределени по области и пол, през месец февруари 2024 г.
- [8](#) Брой безработни лица и средни размери на паричните обезщетения за безработица по европейски регламенти, разпределени по области и пол, през месец февруари 2024 г.
- [9](#) Брой регистрирани безработни лица с право на ПОБ, разпределени по продължителност на осигурителния им стаж и области, през месец декември февруари 2024 г.
- [10](#) Регистрирани безработни лица с право на обезщетение, разпределени по образователни области, през месец февруари 2024 г.
- [11](#) Новорегистрирани безработни лица с право на обезщетение, разпределени по пол и области, през месец февруари 2024 г.
- [12](#) Брой регистрирани безработни лица с право на ПОБ с край на обезщетението през месец февруари 2024 г., разпределени по пол и области.

Настоящият бюлетин включва статистическа информация за регистрираните безработни лица с право на парично обезщетение за безработица по реда на Раздел III и Раздел IV от глава четвърта „Обезщетения“ на Кодекса за социално осигуряване (КСО) и Наредбата за отпускане и изплащане на паричните обезщетения за безработица (НОИПОБ).

Информацията в бюлетина е месечна и годишна. Месечната информация се отнася за безработните лица, които през съответния месец са имали право на парично обезщетение за безработица, като от съвкупността са изключени тези, чието обезщетение е с изтекъл срок или е било прекратено към момента на подготовка на бюлетина. Годишната информация се отнася за средномесечния брой регистрирани безработни лица с право на обезщетение.

Информацията е представена по различни признаци, сред които област на страната, пол, възраст, степен на образование, размер на паричното обезщетение, продължителност на осигурителния стаж. Представени са данни за новорегистрираните лица с право на обезщетение и лицата, срокът на чието обезщетение е изтекъл. От обхвата на бюлетина са изключени лицата с право на обезщетения по реда на Закона за отбраната и въоръжените сили на Република България.

Основният източник на данните, използвани при подготовката на бюлетина, е информационната система на Националния осигурителен институт за изплащаните обезщетения, поддържана на основание чл. 33, ал. 5, т. 10 от Кодекса за социално осигуряване. Данните в отделните бюлетини отразяват състоянието на информационната система към момента на подготовката им, като, при настъпване на евентуални промени в информационната система, бюлетините не се актуализират. Източник на информацията за броя на регистрираните безработни лица е Агенцията по заетостта.

В бюлетина е представена информация за лицата с право на парично обезщетение за безработица през съответния месец (респективно – средномесечно за годината), като са изключени лицата, чиито обезщетения са с изтекъл срок или са прекратени. От такава гледна точка, не е задължително да има пълно съответствие между съвкупността на лицата с право на парично обезщетение за безработица през месеца и съвкупността на лицата, на които са изплатени парични обезщетения през същия месец. Възможни са разлики например поради обстоятелството, че паричните обезщетения за безработица се изплащат ежемесечно през месеца, следващ този, за който се дължат (чл. 54в от Кодекса за социално осигуряване).

През 2024 г., право на парично обезщетение за безработица имат лицата, за които са внесени или дължими осигурителни вноски във фонд „Безработица“ най-малко 12 месеца през последните 18 месеца преди прекратяване на осигуряването и които: (1) са регистрирани като безработни в Агенцията по заетостта; (2) не са придобили право на пенсия за осигурителен стаж и възраст в Република България или пенсия за старост в друга държава или не получават пенсия за осигурителен стаж и възраст в намален размер по чл. 68а или професионална пенсия по чл. 168; (3) не упражняват трудова дейност, за която подлежат на задължително осигуряване по КСО или законодателството на друга държава, с изключение на лицата по чл. 114а, ал. 1 от Кодекса на труда.

Дневното парично обезщетение за безработица е в размер 60 на сто от среднодневното възнаграждение или среднодневния осигурителен доход, върху който са внесени или дължими вноски за фонд „Безработица“ за последните 24 календарни месеца, предхождащи месеца на прекратяване на осигуряването, и не може да бъде по-малко от минималния и по-голямо от максималния дневен размер на обезщетението за безработица, определен със Закона за бюджета на държавното обществено осигуряване за всяка календарна година. Минималният дневен размер на обезщетението за безработица за 2024 г. е 18,00 лв. Максималният дневен размер на обезщетението за безработица за 2024 г. е 107.14 лв.

Паричните обезщетения се изплащат за период, зависещ от продължителността на осигурителния стаж. За осигурителен стаж на лицата се зачита времето след 31 декември 2001 г., през което те са осигурени за безработица. Срокът за изплащане се определя както следва:

Осигурителен стаж с осигуряване за безработица за времето след 31.12.2001 г. (години)	Срок на изплащане на обезщетението (месеци)
до 3 години	4
от 3 години и 1 ден до 7 години	6
от 7 години и 1 ден до 11 години	8
от 11 години и 1 ден до 15 години	10
над 15	12

Безработните лица, чиито правоотношения са прекратени по тяхно желание или с тяхно съгласие, или поради виновното им поведение, получават минималния дневен размер на обезщетението за безработица съгласно закона за бюджета на държавното обществено осигуряване за срок 4 месеца (чл. 54б, ал. 3 от КСО). Минималният размер за срок от 4 месеца получават и тези от безработните лица, придобили право на обезщетение преди изтичане на три години от предходно упражняване на правото на обезщетение (чл. 54б, ал. 4 от КСО).

Допълнителна информация относно реда за отпускане, изплащане, спиране, възобновяване и прекратяване изплащането на паричните обезщетения за безработица, за определяне на техния размер и сроковете на изплащането им, е достъпна на интернет страницата на Националния осигурителен институт:

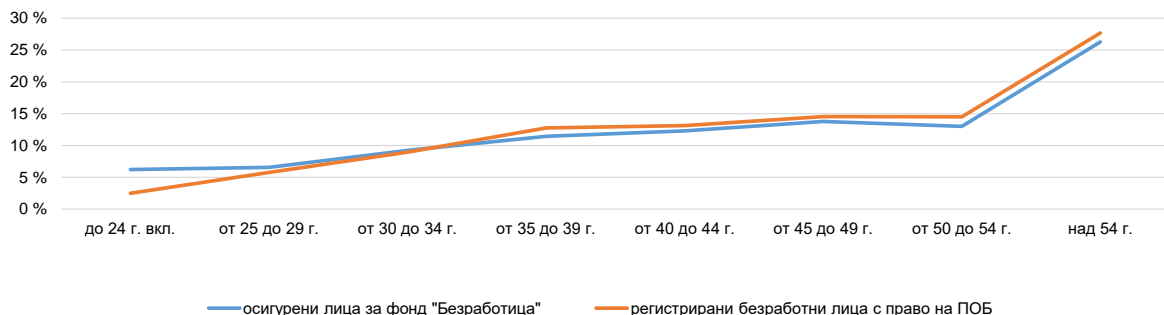
<https://nssi.bg/fizicheski-lica/po-bg-zakonodatelstvo/pri-bezrobotitsa/>

1. Брой и структура на осигурените лица за фонд "Безработица" и регистрираните безработни лица през месец февруари 2024 г.

Показатели	Осигурени лица за фонд "Безработица"		Регистрирани безработни лица *		Регистрирани безработни лица с право на парично обезщетение за безработица (ПОБ)				
	брой	% от общия брой	брой	% от общия брой	брой	% от общия брой	изменение спрямо II.2023 г.	изменение спрямо I.2024 г.	% спрямо всички регистрирани лица
Брой лица в т. ч.:	2 583 570	100.0%	165 585	100.0%	64 727	100.0%	7.2%	-0.9%	39.1%
По пол									
Мъже	1 277 383	49.4%	74 394	44.9%	28 719	44.4%	8.4%	-0.2%	38.6%
Жени	1 274 144	49.3%	91 191	55.1%	35 851	55.4%	6.2%	-1.4%	39.3%
Граждани на други държави	32 043	1.2%			157	0.2%	37.7%	3.3%	
По възраст									
до 24 г. вкл.	160 608	6.2%	8 949	5.4%	1 611	2.5%	3.2%	-2.8%	18.0%
от 25 до 29 г.	169 167	6.5%	10 092	6.1%	3 721	5.7%	5.0%	-3.2%	36.9%
от 30 до 34 г.	238 788	9.2%	15 592	9.4%	5 790	8.9%	-4.4%	-2.2%	37.1%
от 35 до 39 г.	295 505	11.4%	19 033	11.5%	8 253	12.8%	8.9%	0.4%	43.4%
от 40 до 44 г.	317 470	12.3%	19 836	12.0%	8 492	13.1%	2.8%	-0.4%	42.8%
от 45 до 49 г.	355 703	13.8%	22 080	13.3%	9 403	14.5%	8.3%	-0.1%	42.6%
от 50 до 54 г.	335 533	13.0%	22 977	13.9%	9 388	14.5%	11.6%	-1.4%	40.9%
над 54 г.	678 753	26.3%	47 026	28.4%	17 912	27.7%	11.0%	-0.8%	38.1%
Граждани на други държави	32 043	1.2%			157	0.2%	37.7%	3.3%	
По образование									
Висше професионално			21 820	13.2%					
Средно общо			13 763	8.3%					
Основно и по-ниско			58 024	35.0%					
			71 978	43.5%					

* Източник на данните за регистрираните безработни лица е Агенцията по заетостта

Възрастово разпределение на осигурените лица за фонд "Безработица" и регистрираните безработни лица с право на ПОБ през месец февруари 2024 г.

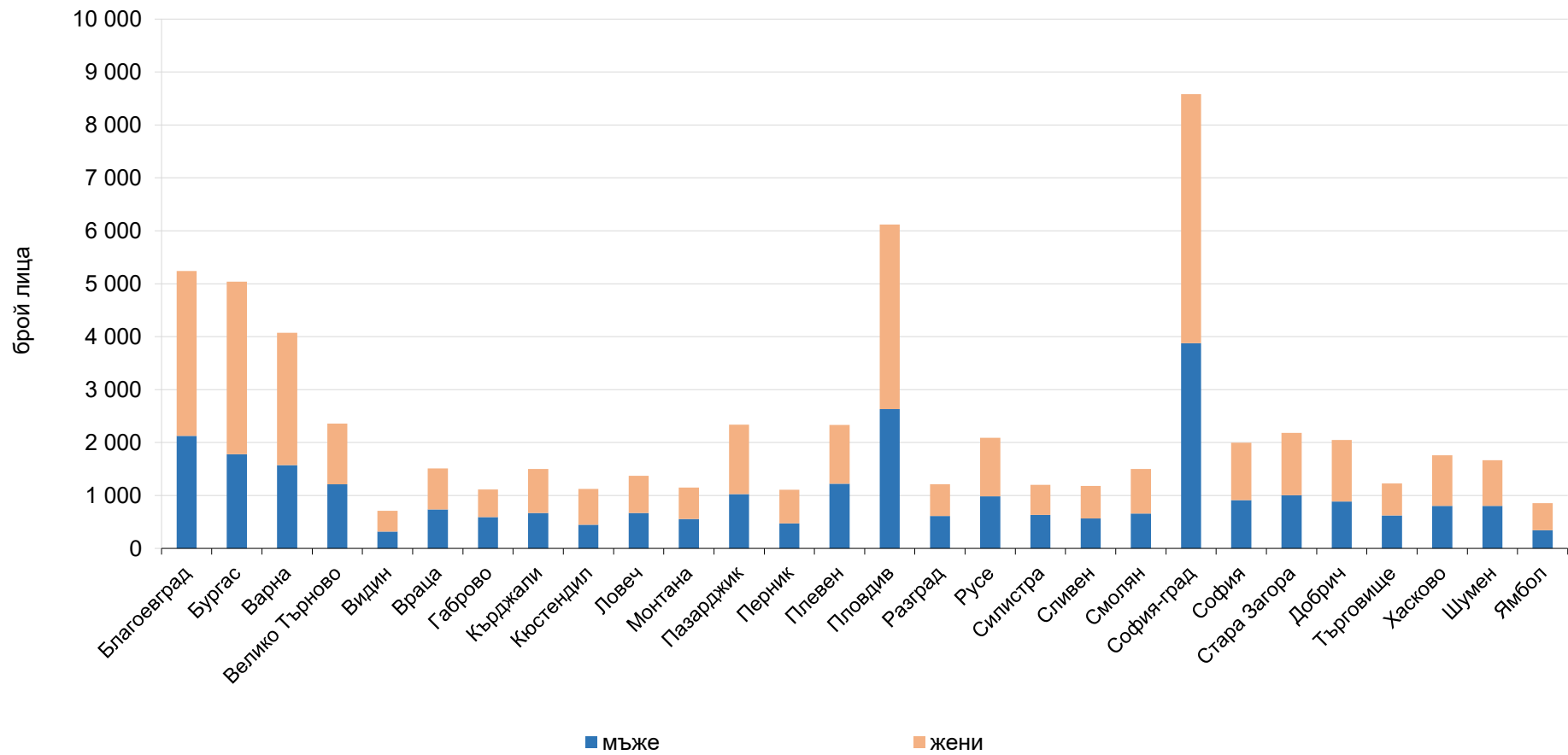


2. Регистрирани безработни лица с право на ПОБ, разпределени по пол и области, през месец февруари 2024 г.

№	ТП на НОИ	Регистрирани безработни лица с право на ПОБ				Регистрирани безработни лица *	Равнище на безработица (%)*	
		Общ брой	в т. ч.		изменение на общия брой спрямо			
			мъже	жени	II.2023 г.			I.2024 г.
I. Български граждани		64 570	28 719	35 851	7.2%	-0.9%	165 585	5.8
1	Благоевград	5 241	2 128	3 113	10.6%	6.8%	13 372	10.8
2	Бургас	5 039	1 781	3 258	10.7%	-12.3%	8 765	5.4
3	Варна	4 072	1 571	2 501	2.0%	-2.4%	7 561	3.8
4	Велико Търново	2 359	1 213	1 146	2.7%	0.3%	5 288	6.2
5	Видин	712	317	395	9.0%	0.0%	4 323	15.8
6	Враца	1 511	734	777	-0.7%	-0.8%	6 880	11.2
7	Габрово	1 115	590	525	6.0%	-0.3%	1 794	4.3
8	Кърджали	1 500	671	829	13.9%	0.3%	5 176	10.9
9	Кюстендил	1 121	446	675	11.8%	1.3%	3 397	8.0
10	Ловеч	1 371	668	703	5.8%	-1.5%	4 168	9.8
11	Монтана	1 147	555	592	3.1%	-3.2%	6 255	13.2
12	Пазарджик	2 338	1 025	1 313	7.2%	4.4%	8 438	8.8
13	Перник	1 106	471	635	17.9%	-0.9%	2 224	4.4
14	Плевен	2 331	1 219	1 112	2.6%	-4.1%	7 155	8.0
15	Пловдив	6 118	2 631	3 487	15.5%	0.8%	12 674	4.5
16	Разград	1 209	613	596	-1.0%	-0.8%	4 287	10.4
17	Русе	2 092	983	1 109	23.1%	0.4%	5 230	6.3
18	Силистра	1 199	632	567	5.6%	-3.3%	4 407	12.4
19	Сливен	1 179	565	614	0.7%	-4.3%	5 392	8.6
20	Смолян	1 499	657	842	-4.5%	0.1%	4 463	10.8
21	София-град	8 582	3 878	4 704	7.9%	1.4%	10 934	1.7
22	София	1 995	912	1 083	-1.4%	1.5%	4 690	4.7
23	Стара Загора	2 181	1 004	1 177	7.5%	2.1%	5 445	4.3
24	Добрич	2 046	886	1 160	9.2%	-6.9%	3 726	6.2
25	Търговище	1 225	621	604	-14.7%	-2.3%	4 300	11.2
26	Хасково	1 759	801	958	-3.2%	-3.7%	5 575	6.7
27	Шумен	1 668	805	863	20.0%	2.8%	7 188	11.4
28	Ямбол	855	342	513	21.1%	0.2%	2 478	5.7
II. Граждани на други държави		157			37.7%	3.3%		
Общо за страната (I + II)		64 727	28 719	35 851	7.2%	-0.9%	165 585	5.8

* Източник на данните за регистрираните безработни лица и равнището на безработица е Агенцията по заетостта.

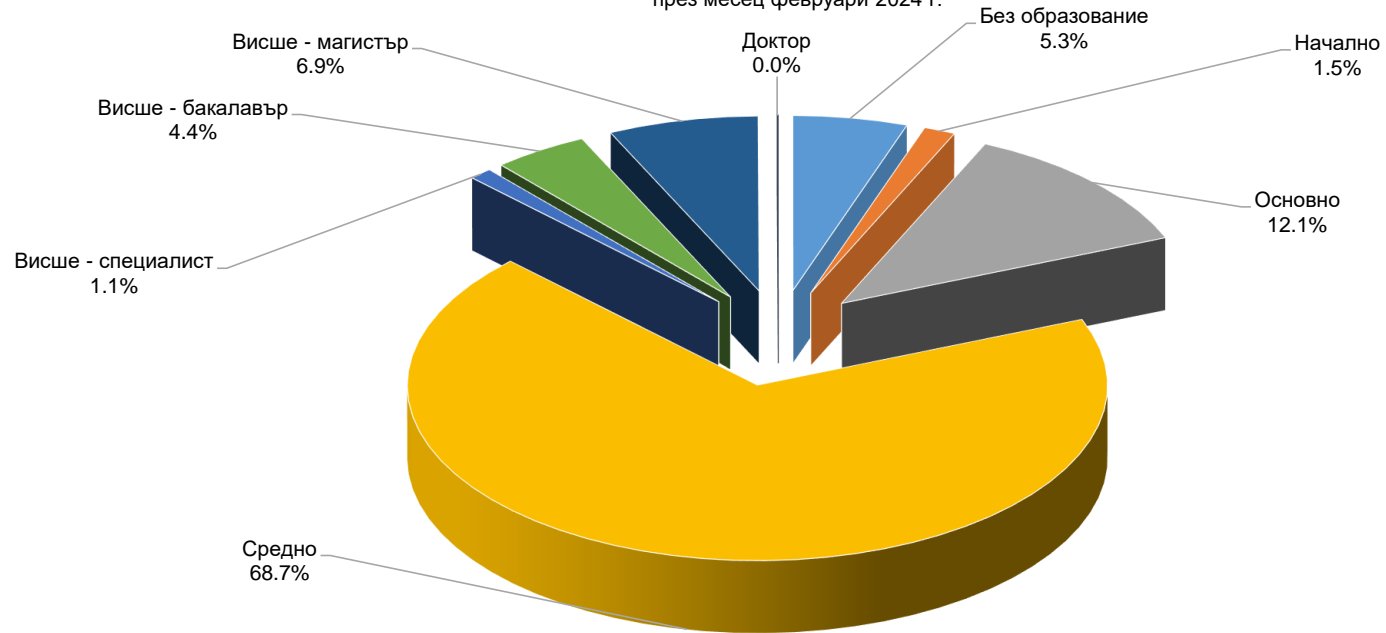
Регистрирани безработни лица с право на обезщетение, разпределени по пол и области, през месец февруари 2024 г.



3. Регистрирани безработни лица с право на обезщетение, разпределени по степен на образование и области, през месец февруари 2024 г.

№	ТП на НОИ	Общ брой	ОБРАЗОВАНИЕ							
			Без образование	Начално	Основно	Средно	Висше - специалист	Висше - бакалавър	Висше - магистър	Доктор
1	Благоевград	5 249	21	54	1 014	3 750	34	173	203	
2	Бургас	5 056	33	217	1 149	3 128	54	197	277	1
3	Варна	4 089	25	54	320	2 852	71	321	444	2
4	Велико Търново	2 363	2	5	132	1 923	16	101	184	
5	Видин	714	0	5	61	594	9	10	35	
6	Враца	1 513	110	18	148	1 109	17	37	74	
7	Габрово	1 116	2	3	73	892	19	43	83	1
8	Кърджали	1 502	10	7	339	1 018	21	67	39	1
9	Кюстендил	1 124	4	10	85	920	12	35	57	1
10	Ловеч	1 373	3	4	127	1 158	8	23	50	
11	Монтана	1 147	5	15	88	957	12	17	53	
12	Пазарджик	2 341	16	68	325	1 745	17	58	112	
13	Перник	1 106	4	18	82	871	15	32	84	
14	Плевен	2 332	9	29	258	1 854	19	64	99	
15	Пловдив	6 137	2 359	87	418	2 398	61	323	488	3
16	Разград	1 210	5	16	339	764	7	34	45	
17	Русе	2 095	2	34	238	1 531	20	92	177	1
18	Силистра	1 199	10	7	234	821	19	52	56	
19	Сливен	1 179	22	66	300	662	25	44	59	1
20	Смолян	1 500	7	17	248	1 124	24	41	39	
21	София-град	8 637	62	16	158	6 377	94	678	1 231	21
22	София	2 000	20	35	201	1 545	21	73	105	
23	Стара Загора	2 184	505	40	178	1 208	27	84	142	
24	Добрич	2 049	92	24	394	1 336	28	73	102	
25	Търговище	1 225	5	13	300	817	11	37	42	
26	Хасково	1 761	59	18	200	1 298	20	70	96	
27	Шумен	1 670	11	23	366	1 128	8	57	77	
28	Ямбол	856	19	38	75	660	10	16	38	
Общо за страната		64 727	3 422	941	7 850	44 440	699	2 852	4 491	32

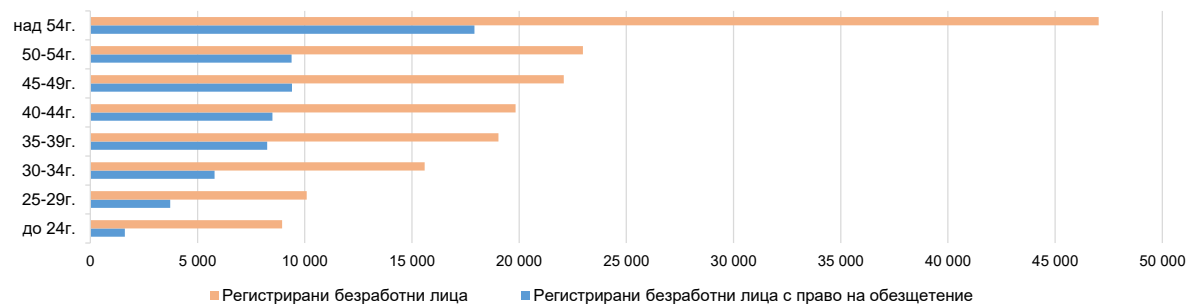
Регистрирани безработни лица с право на ПОБ, разпределени по образование,
през месец февруари 2024 г.



4. Регистрирани безработни лица с право на обезщетение, разпределени по групи възраст и области, през месец февруари 2024 г.

№	ТП на НОИ	Общ брой	групи възраст							
			до 24 г. вкл.	от 25 г. до 29 г. вкл.	от 30 г. до 34 г. вкл.	от 35 г. до 39 г. вкл.	от 40 г. до 44 г. вкл.	от 45 г. до 49 г. вкл.	от 50 г. до 54 г. вкл.	над 54 г.
I. Български граждани		64 570	1 611	3 721	5 790	8 253	8 492	9 403	9 388	17 912
1	Благоевград	5 241	82	255	475	743	748	764	725	1 449
2	Бургас	5 039	115	246	418	643	767	792	789	1 269
3	Варна	4 072	106	261	417	581	570	620	577	940
4	Велико Търново	2 359	86	147	167	267	296	331	369	696
5	Видин	712	15	47	53	74	90	113	119	201
6	Враца	1 511	33	97	169	184	158	206	229	435
7	Габрово	1 115	24	52	85	104	121	175	187	367
8	Кърджали	1 500	26	44	102	162	201	247	236	482
9	Кюстендил	1 121	41	56	98	132	134	154	185	321
10	Ловеч	1 371	28	76	113	142	132	182	214	484
11	Монтана	1 147	46	59	104	136	133	139	176	354
12	Пазарджик	2 338	54	134	186	283	271	288	333	789
13	Перник	1 106	41	66	102	147	142	159	146	303
14	Плевен	2 331	64	147	186	262	254	301	351	766
15	Пловдив	6 118	170	431	632	842	805	850	779	1 609
16	Разград	1 209	32	60	110	131	142	166	181	387
17	Русе	2 092	54	109	179	261	234	284	320	651
18	Силистра	1 199	14	48	82	120	139	170	216	410
19	Сливен	1 179	34	72	99	149	155	179	141	350
20	Смолян	1 499	27	66	91	168	200	200	214	533
21	София-град	8 582	190	556	913	1 398	1 385	1 419	1 088	1 633
22	София	1 995	48	129	172	289	262	273	303	519
23	Стара Загора	2 181	62	152	209	262	261	349	310	576
24	Добрич	2 046	47	85	153	206	208	273	356	718
25	Търговище	1 225	33	65	111	115	135	158	202	406
26	Хасково	1 759	58	105	136	186	259	258	236	521
27	Шумен	1 668	50	102	143	169	187	244	278	495
28	Ямбол	855	31	54	85	97	103	109	128	248
II. Граждани на други държави		157								
Общо за страната (I + II)		64 727	1 611	3 721	5 790	8 253	8 492	9 403	9 388	17 912

Регистрирани безработни лица по възраст през месец февруари 2024 г.



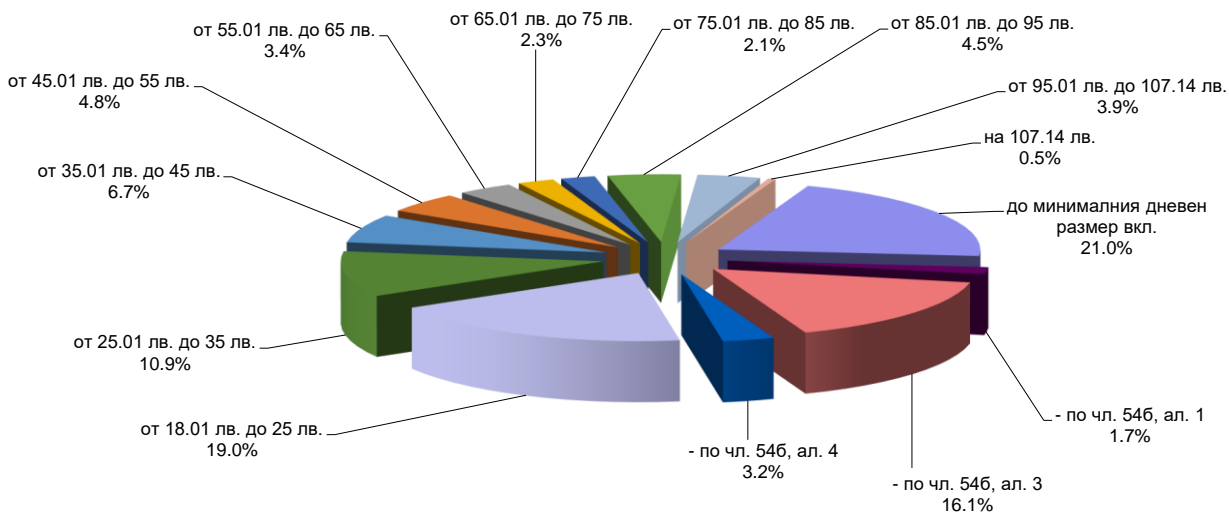
5. Регистрирани безработни лица с право на обезщетение, разпределени по групи възраст и средни размери на паричните обезщетения, през месец февруари 2024 г.

Възраст	Общо		в т. ч.			
			мъже		жени	
	Брой	Средно парично обезщетение	Брой	Средно парично обезщетение	Брой	Средно парично обезщетение
I. Български граждани	64 570	793.83 лв.	28 719	868.44 лв.	35 851	734.07 лв.
до 24 г. вкл.	2 268	632.18 лв.	1 129	705.74 лв.	1 139	559.27 лв.
от 25 г. до 29 г. вкл.	3 986	755.25 лв.	1 774	907.70 лв.	2 212	632.99 лв.
от 30 г. до 34 г. вкл.	6 424	814.60 лв.	2 767	982.49 лв.	3 657	687.58 лв.
от 35 г. до 39 г. вкл.	8 423	851.29 лв.	3 620	971.40 лв.	4 803	760.77 лв.
от 40 г. до 44 г. вкл.	8 559	885.10 лв.	3 763	948.97 лв.	4 796	834.99 лв.
от 45 г. до 49 г. вкл.	9 643	843.78 лв.	4 224	894.98 лв.	5 419	803.87 лв.
от 50 г. до 54 г. вкл.	9 354	799.99 лв.	4 006	858.45 лв.	5 348	756.21 лв.
над 54 г.	15 913	704.76 лв.	7 436	740.76 лв.	8 477	673.17 лв.
II. Граждани на други държави	157	938.45 лв.				
Общо (I + II)	64 727	794.18 лв.	28 719	868.44 лв.	35 851	734.07 лв.

6. Регистрирани безработни лица с право на обезщетение, разпределени по дневен размер на ПОБ и по пол, през месец февруари 2024 г.

дневен размер на ПОБ	общо	% от общия брой	Български граждани	в т.ч.				Граждани на други държави	% от общия брой
				мъже	% от общия брой	жени	% от общия брой		
до минималния дневен размер вкл.	17 164	26.5%	17 112	7 155	24.9%	9 957	27.8%	52	33.1%
- по чл. 54б, ал. 1	1 371	2.1%	1 366	460	1.6%	906	2.5%	5	3.2%
- по чл. 54б, ал. 3	13 190	20.4%	13 145	5 664	19.7%	7 481	20.9%	45	28.7%
- по чл. 54б, ал. 4	2 603	4.0%	2 601	1 031	3.6%	1 570	4.4%	2	1.3%
от 18.01 лв. до 25 лв.	15 593	24.1%	15 567	5 725	19.9%	9 842	27.5%	26	16.6%
от 25.01 лв. до 35 лв.	8 913	13.8%	8 904	3 420	11.9%	5 484	15.3%	9	5.7%
от 35.01 лв. до 45 лв.	5 525	8.5%	5 516	2 596	9.0%	2 920	8.1%	9	5.7%
от 45.01 лв. до 55 лв.	3 902	6.0%	3 895	2 159	7.5%	1 736	4.8%	7	4.5%
от 55.01 лв. до 65 лв.	2 809	4.3%	2 805	1 719	6.0%	1 086	3.0%	4	2.5%
от 65.01 лв. до 75 лв.	1 858	2.9%	1 849	1 171	4.1%	678	1.9%	9	5.7%
от 75.01 лв. до 85 лв.	1 732	2.7%	1 715	1 036	3.6%	679	1.9%	17	10.8%
от 85.01 лв. до 95 лв.	3 680	5.7%	3 671	1 964	6.8%	1 707	4.8%	9	5.7%
от 95.01 лв. до 107.14 лв.	3 173	4.9%	3 158	1 611	5.6%	1 547	4.3%	15	9.6%
на 107.14 лв.	378	0.6%	378	163	0.6%	215	0.6%	0	0.0%
общо	64 727	100.0%	64 570	28 719	100%	35 851	100%	157	100%

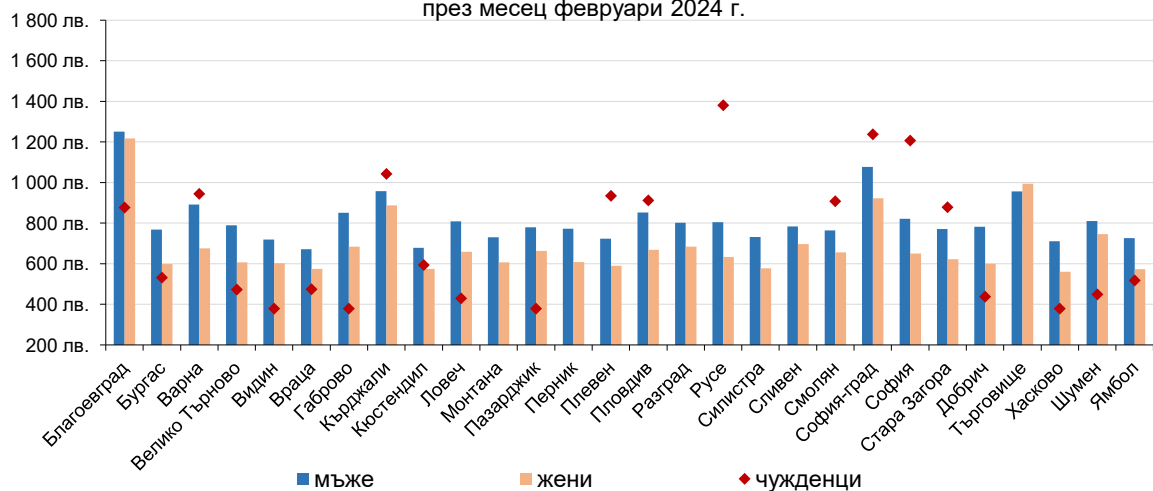
Регистрирани безработни лица с право на обезщетение, разпределени по размер на ПОБ, през месец февруари 2024 г.



7. Средни размери на паричните обезщетения за безработица, разпределени по области и пол, през месец февруари 2024 г.

№	ТП на НОИ	Средно парично обезщетение за безработица-общо	Български граждани в т.ч.		Граждани на други държави
			мъже	жени	
1	Благоевград	1 230.40 лв.	1 251.53 лв.	1 216.88 лв.	876.28 лв.
2	Бургас	657.70 лв.	768.33 лв.	597.88 лв.	531.58 лв.
3	Варна	759.62 лв.	891.59 лв.	675.47 лв.	943.62 лв.
4	Велико Търново	699.94 лв.	789.09 лв.	606.38 лв.	471.87 лв.
5	Видин	653.89 лв.	719.70 лв.	602.46 лв.	378.00 лв.
6	Враца	621.24 лв.	670.92 лв.	574.69 лв.	473.76 лв.
7	Габрово	771.89 лв.	850.85 лв.	683.90 лв.	378.00 лв.
8	Кърджали	919.04 лв.	958.24 лв.	887.02 лв.	1 042.55 лв.
9	Кюстендил	615.45 лв.	678.23 лв.	574.07 лв.	593.04 лв.
10	Ловеч	731.53 лв.	809.20 лв.	658.58 лв.	428.93 лв.
11	Монтана	666.62 лв.	730.05 лв.	607.14 лв.	
12	Пазарджик	713.24 лв.	779.38 лв.	662.37 лв.	378.00 лв.
13	Перник	678.34 лв.	772.27 лв.	608.66 лв.	
14	Плевен	659.90 лв.	723.16 лв.	590.30 лв.	933.45 лв.
15	Пловдив	748.16 лв.	853.10 лв.	668.09 лв.	910.85 лв.
16	Разград	744.61 лв.	801.48 лв.	684.05 лв.	1 981.98 лв.
17	Русе	715.17 лв.	805.32 лв.	633.46 лв.	1 379.84 лв.
18	Силистра	658.72 лв.	731.47 лв.	577.64 лв.	
19	Сливен	738.52 лв.	783.76 лв.	696.89 лв.	
20	Смолян	703.56 лв.	763.75 лв.	656.35 лв.	907.41 лв.
21	София-град	994.11 лв.	1 077.11 лв.	922.85 лв.	1 236.56 лв.
22	София	729.70 лв.	821.66 лв.	650.07 лв.	1 205.86 лв.
23	Стара Загора	690.92 лв.	771.49 лв.	621.71 лв.	877.45 лв.
24	Добрич	678.72 лв.	782.80 лв.	599.85 лв.	437.57 лв.
25	Търговище	975.28 лв.	956.78 лв.	994.30 лв.	
26	Хасково	628.67 лв.	711.22 лв.	560.17 лв.	378.00 лв.
27	Шумен	776.24 лв.	810.02 лв.	745.49 лв.	447.93 лв.
28	Ямбол	634.66 лв.	726.38 лв.	573.73 лв.	517.44 лв.
Общо за страната		794.18 лв.	868.44 лв.	734.07 лв.	938.45 лв.

Средни размери на паричните обезщетения за безработица, разпределени по области и пол през месец февруари 2024 г.



8. Брой безработни лица и средни размери на паричните обезщетения за безработица по европейски регламенти, разпределени по области и пол, през месец февруари 2024 г.

№	ТП на НОИ	ОБЩО		в т. ч.			
		Брой	Средно парично обезщетение	мъже		жени	
				Брой	Средно парично обезщетение	Брой	Средно парично обезщетение
I. Български граждани		5 550	1 887.04 лв.	2 518	1 870.05 лв.	3 032	1 901.14 лв.
1	Благоевград	2 389	1 960.64 лв.	915	1 965.17 лв.	1 474	1 957.83 лв.
2	Бургас	294	1 784.38 лв.	155	1 704.80 лв.	139	1 873.12 лв.
3	Варна	199	1 876.66 лв.	111	1 894.26 лв.	88	1 854.45 лв.
4	Велико Търново	106	1 774.39 лв.	66	1 815.64 лв.	40	1 706.33 лв.
5	Видин	11	1 244.94 лв.	8	1 205.51 лв.	3	1 350.09 лв.
6	Враца	30	1 667.09 лв.	15	1 644.73 лв.	15	1 689.44 лв.
7	Габрово	61	1 802.22 лв.	42	1 816.73 лв.	19	1 770.15 лв.
8	Кърджали	381	1 903.73 лв.	154	1 944.75 лв.	227	1 875.90 лв.
9	Кюстендил	32	1 705.15 лв.	14	1 702.31 лв.	18	1 707.37 лв.
10	Ловеч	91	1 832.37 лв.	43	1 836.33 лв.	48	1 828.82 лв.
11	Монтана	31	1 684.19 лв.	23	1 688.97 лв.	8	1 670.45 лв.
12	Пазарджик	175	1 969.04 лв.	80	1 978.55 лв.	95	1 961.04 лв.
13	Перник	17	1 206.89 лв.	12	1 331.73 лв.	5	907.28 лв.
14	Плевен	70	1 624.94 лв.	44	1 567.18 лв.	26	1 722.68 лв.
15	Пловдив	194	1 846.38 лв.	116	1 884.29 лв.	78	1 789.99 лв.
16	Разград	136	1 938.80 лв.	66	1 932.46 лв.	70	1 944.78 лв.
17	Русе	69	1 618.08 лв.	40	1 515.87 лв.	29	1 759.07 лв.
18	Силистра	25	1 810.08 лв.	15	1 765.19 лв.	10	1 877.42 лв.
19	Сливен	127	2 023.19 лв.	62	2 015.81 лв.	65	2 030.24 лв.
20	Смолян	143	1 841.78 лв.	63	1 846.97 лв.	80	1 837.69 лв.
21	София-град	140	1 845.06 лв.	76	1 850.35 лв.	64	1 838.78 лв.
22	София	39	1 620.78 лв.	23	1 705.83 лв.	16	1 498.52 лв.
23	Стара Загора	66	1 744.44 лв.	41	1 687.47 лв.	25	1 837.86 лв.
24	Добрич	70	1 559.44 лв.	39	1 649.46 лв.	31	1 446.20 лв.
25	Търговище	339	1 917.44 лв.	143	1 890.61 лв.	196	1 937.02 лв.
26	Хасково	71	1 779.99 лв.	41	1 704.91 лв.	30	1 882.59 лв.
27	Шумен	222	1 781.91 лв.	96	1 771.25 лв.	126	1 790.03 лв.
28	Ямбол	22	1 578.08 лв.	15	1 539.92 лв.	7	1 659.87 лв.
II. Граждани на други държави		2	1 260.84 лв.				
Общо за страната (I + II)		5 552	1 886.81 лв.	2 518	1 870.05 лв.	3 032	1 901.14 лв.

9. Брой регистрирани безработни лица с право на ПОБ, разпределени по продължителност на осигурителния им стаж и области, през месец февруари 2024 г.

№	ТП на НОИ	Общ брой	Осигурителен стаж				
			до 3 години	от 3 до 7 години	от 7 до 11 години	от 11 до 15 години	над 15 години
1	Благоевград	5 249	186	840	982	1 049	2 192
2	Бургас	5 056	301	1 037	1 184	1 116	1 418
3	Варна	4 089	264	777	824	871	1 353
4	Велико Търново	2 363	161	355	383	465	999
5	Видин	714	65	156	149	129	215
6	Враца	1 513	131	317	304	288	473
7	Габрово	1 116	52	136	164	210	554
8	Кърджали	1 502	123	247	276	310	546
9	Кюстендил	1 124	81	183	188	201	471
10	Ловеч	1 373	65	201	221	276	610
11	Монтана	1 147	89	214	200	236	408
12	Пазарджик	2 341	147	395	485	467	847
13	Перник	1 106	71	181	198	222	434
14	Плевен	2 332	193	465	394	444	836
15	Пловдив	6 137	383	999	1 109	1 204	2 442
16	Разград	1 210	105	228	236	235	406
17	Русе	2 095	112	291	342	406	944
18	Силистра	1 199	91	213	235	252	408
19	Сливен	1 179	131	259	237	197	355
20	Смолян	1 500	55	186	310	384	565
21	София-град	8 637	415	1 160	1 495	1 679	3 888
22	София	2 000	105	295	341	388	871
23	Стара Загора	2 184	137	389	409	411	838
24	Добрич	2 049	121	333	370	506	719
25	Търговище	1 225	75	163	265	245	477
26	Хасково	1 761	140	323	369	345	584
27	Шумен	1 670	120	337	349	309	555
28	Ямбол	856	66	158	179	173	280
Общо за страната		64 727	3 985	10 838	12 198	13 018	24 688

Забележка: От 1 януари 2018 г. се променят изискванията за продължителност на осигурителния стаж с осигуряване за безработица за времето след 31 декември 2001 г. (чл. 54в, ал. 1).

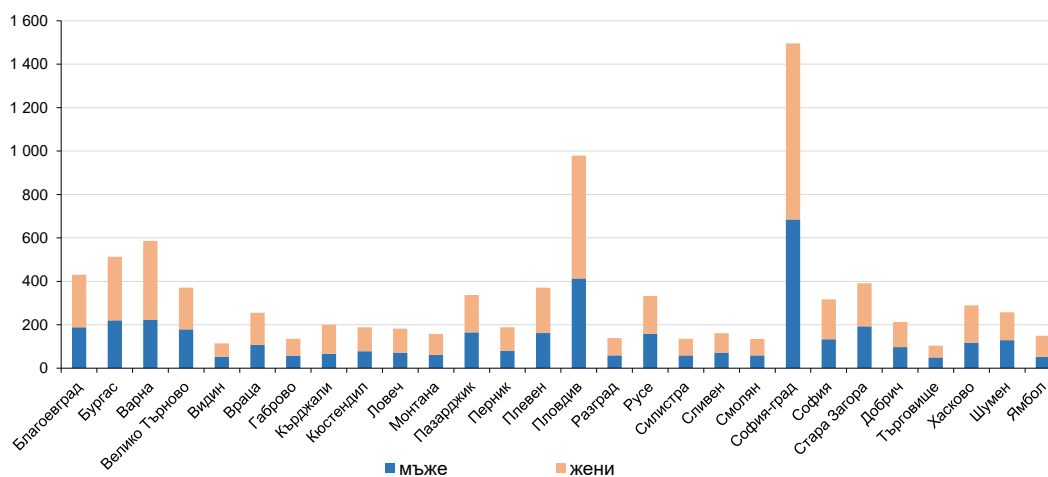
10. Регистрирани безработни лица с право на обезщетение, разпределени по образователни области, през месец февруари 2024 г.

Образователна област	Състояние	Новоотпуснати	Новоотпуснати спрямо състоянието
Педагогически науки	558	79	14.2%
Хуманитарни науки	1 020	139	13.6%
Социални, стопански и правни науки	3 448	467	13.5%
Природни науки, математика и информатика	397	59	14.9%
Технически науки	1 419	185	13.0%
Аграрни науки и ветеринарна медицина	211	32	15.2%
Здравеопазване и спорт	244	29	11.9%
Изкуства	170	26	15.3%
Сигурност и отбрана	55	10	18.2%
Изкуства	157	21	13.4%
Стопанско управление и администрация	958	121	12.6%
Физически науки	64	10	15.6%
Информатика	152	26	17.1%
Техника	3 352	368	11.0%
Производство и преработка	4 639	575	12.4%
Архитектура и строителство	533	72	13.5%
Селско, горско и рибно стопанство	902	80	8.9%
Ветеринарна медицина	56	9	16.1%
Здравеопазване	106	15	14.2%
Социални науки	100	15	15.0%
Услуги за личността	1 273	155	12.2%
Транспорт	249	31	12.4%
Опазване на околната среда	23	8	34.8%
Обществена сигурност и безопасност	18	3	16.7%
Без професионално образование	44 623	6 630	14.9%
Общо за страната	64 727	9 165	14.2%

11. Новорегистрирани безработни лица с право на обезщетение, разпределени по пол и области, през месец февруари 2024 г.

№	ТП на НОИ	Новорегистрирани безработни лица с право на ПОБ					
		Общ брой	спрямо състоянието	в това число			
				мъже	спрямо състоянието	жени	спрямо състоянието
I. Български граждани		9 126	14.1%	3 992	13.9%	5 134	14.3%
1	Благоевград	430	8.2%	189	8.9%	241	7.7%
2	Бургас	513	10.2%	220	12.4%	293	9.0%
3	Варна	586	14.4%	222	14.1%	364	14.6%
4	Велико Търново	371	15.7%	179	14.8%	192	16.8%
5	Видин	114	16.0%	53	16.7%	61	15.4%
6	Враца	255	16.9%	108	14.7%	147	18.9%
7	Габрово	135	12.1%	58	9.8%	77	14.7%
8	Кърджали	200	13.3%	67	10.0%	133	16.0%
9	Кюстендил	189	16.9%	78	17.5%	111	16.4%
10	Ловеч	182	13.3%	72	10.8%	110	15.6%
11	Монтана	158	13.8%	61	11.0%	97	16.4%
12	Пазарджик	337	14.4%	165	16.1%	172	13.1%
13	Перник	188	17.0%	80	17.0%	108	17.0%
14	Плевен	371	15.9%	162	13.3%	209	18.8%
15	Пловдив	979	16.0%	414	15.7%	565	16.2%
16	Разград	139	11.5%	59	9.6%	80	13.4%
17	Русе	333	15.9%	159	16.2%	174	15.7%
18	Силистра	135	11.3%	59	9.3%	76	13.4%
19	Сливен	161	13.7%	72	12.7%	89	14.5%
20	Смолян	134	8.9%	59	9.0%	75	8.9%
21	София-град	1 496	17.4%	685	17.7%	811	17.2%
22	София	317	15.9%	133	14.6%	184	17.0%
23	Стара Загора	391	17.9%	193	19.2%	198	16.8%
24	Добрич	213	10.4%	97	10.9%	116	10.0%
25	Търговище	104	8.5%	49	7.9%	55	9.1%
26	Хасково	289	16.4%	117	14.6%	172	18.0%
27	Шумен	257	15.4%	129	16.0%	128	14.8%
28	Ямбол	149	17.4%	53	15.5%	96	18.7%
II. Граждани на други държави		39	24.8%				
Общо за страната (I + II)		9 165	14.2%	3 992	13.9%	5 134	14.3%

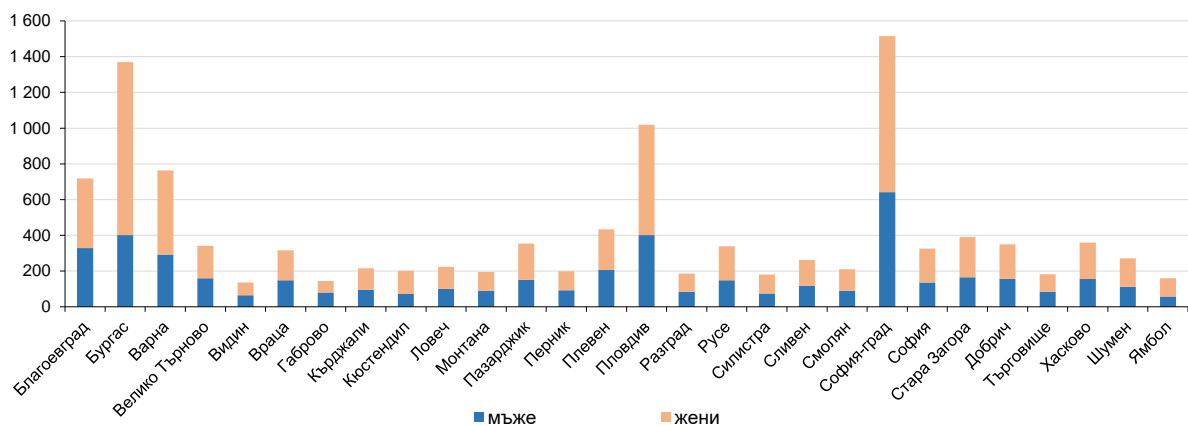
Новорегистрирани безработни лица с право на обезщетение, разпределени по пол и области, през месец февруари 2024 г.



12. Брой регистрирани безработни лица с право на ПОБ с край на обезщетението през месец февруари 2024 г., разпределени по пол и области.

№	ТП на НОИ	Общ брой	в това число	
			мъже	жени
I. Български граждани		11 360	4 703	6 657
1	Благоевград	718	328	390
2	Бургас	1 370	401	969
3	Варна	763	292	471
4	Велико Търново	341	160	181
5	Видин	136	64	72
6	Враца	316	148	168
7	Габрово	144	80	64
8	Кърджали	215	95	120
9	Кюстендил	202	72	130
10	Ловеч	224	101	123
11	Монтана	195	90	105
12	Пазарджик	354	151	203
13	Перник	198	92	106
14	Плевен	434	206	228
15	Пловдив	1 019	401	618
16	Разград	186	84	102
17	Русе	339	148	191
18	Силистра	181	74	107
19	Сливен	262	118	144
20	Смолян	210	90	120
21	София-град	1 515	641	874
22	София	326	136	190
23	Стара Загора	390	165	225
24	Добрич	350	157	193
25	Търговище	182	84	98
26	Хасково	360	156	204
27	Шумен	271	112	159
28	Ямбол	159	57	102
II. Граждани на други държави		36		
Общо за страната (I + II)		11 396	4 703	6 657

Регистрирани безработни лица с право на ПОБ, разпределени по пол и области, с прекратяване на обезщетението през месец февруари 2024 г.



Динамика на регистрираните безработни лица с право на ПОБ през месец февруари 2024 г.

